

EINWOHNERGEMEINDE



JAHRESRECHNUNG 2025

**Antrag des Gemeinderates an die Gemeindeversammlung vom 22. Juni 2026;
mit Beschluss vom 20. April 2026**

INHALTSVERZEICHNIS

1	<i>Berichterstattung</i>	5
1.1	<i>Bericht</i>	5
1.1.1	Erfolgsrechnung.....	6
1.1.2	Ergebnisse Spezialfinanzierungen gebührenfinanzierte Bereiche	6
1.1.3	Übrige Spezialfinanzierungen mit Gemeindereglement.....	7
1.1.4	Wesentliches zur Erfolgsrechnung Gesamthaushalt (Aufwand und Ertrag).....	8
1.1.5	Investitionsrechnung	12
1.1.6	Nachkredite.....	12
1.1.7	Bilanz	12
1.1.8	Spezialfinanzierungen (gebührenfinanzierte Bereiche).....	13
2	<i>Eckdaten</i>	15
2.1	<i>Übersicht</i>	15
2.2	<i>Selbstfinanzierung / Finanzierungsergebnis</i>	16
2.3	<i>Gestufte Erfolgsausweise</i>	17
2.3.1	Gesamthaushalt.....	17
2.3.2	Spezialfinanzierung Feuerwehr Aare.....	18
2.3.3	Spezialfinanzierung Wasserversorgung	19
2.3.4	Spezialfinanzierung Abwasserentsorgung.....	20
2.3.5	Spezialfinanzierung Abfallentsorgung.....	21
2.3.6	Spezialfinanzierung Elektrizitätsversorgung	22
2.3.7	Spezialfinanzierung Kieswerk Risi.....	23
2.3.8	Allgemeiner (Steuer-)Haushalt	24
3	<i>Bilanz</i>	25
4	<i>Erfolgsrechnung nach Funktionen</i>	26
4.1	<i>Zusammenzug Funktionale Gliederung</i>	26
5	<i>Nach Sachgruppen</i>	34

5.1	<i>Erfolgsrechnung</i>	34
5.2	<i>Investitionsrechnung</i>	35
6	<i>Geldflussrechnung</i>	36
7	<i>Finanzkennzahlen</i>	38
7.1	<i>Gesamthaushalt</i>	38
7.2	<i>Allgemeiner Haushalt (inkl. SF Elektrizitätsversorgung, SF Kieswerk Risi und SF Feuerwehr Aare)</i>	40
7.3	<i>Spezialfinanzierung Wasserversorgung</i>	40
7.4	<i>Spezialfinanzierung Abwasserentsorgung</i>	41
7.5	<i>Spezialfinanzierung Abfallentsorgung</i>	41
7.6	<i>Elektrizitätsversorgung</i>	42
7.7	<i>Kieswerk Risi</i>	42
8	<i>Antrag des Gemeinderates</i>	43
9	<i>Bestätigungsbericht</i>	45
10	<i>Genehmigung der Jahresrechnung</i>	46
11	<i>Anhang 47</i>	
11.1	<i>Regelwerk</i>	47
11.1.1	<i>Angewendetes Regelwerk</i>	47
11.1.2	<i>Bewertung Finanzvermögen</i>	47
11.1.3	<i>Bewertung Verwaltungsvermögen</i>	48
11.1.4	<i>Aktivierungsgrenzen</i>	48
11.1.5	<i>Bestehendes Verwaltungsvermögen</i>	48
11.2	<i>Grundlagen der Jahresrechnung</i>	48
11.3	<i>Eigenkapitalnachweis</i>	49
11.4	<i>Rückstellungsspiegel</i>	50
11.5	<i>Gewährleistungsspiegel</i>	51
11.6	<i>Anlagespiegel</i>	52
11.7	<i>Beteiligungsspiegel</i>	55

11.8	<i>Kreditkontrolle</i>	57
11.8.1	Verpflichtungskredite für Investitionen	57
11.8.2	Nachtragskredite	60
11.9.1	Wiederbeschaffungswert, Werterhaltungskosten und Einlage in die Spezialfinanzierung Werterhalt für die Wasserversorgungsanlagen	64
11.9.2	Wiederbeschaffungswert, Werterhaltungskosten und Einlage in die Spezialfinanzierung Werterhalt für die Abwasseranlagen	65
11.9.3	Wiederbeschaffungswert, Werterhaltungskosten und Einlage in die Spezialfinanzierung Werterhalt für die Elektrizitätsversorgung	66
12	<i>Details zur Jahresrechnung</i>	67
12.1	<i>Bilanz</i>	68
12.2	<i>Erfolgsrechnung</i>	
	Funktionale Gliederung	76
	Sachgruppengliederung	110
12.3	<i>Investitionsrechnung</i>	
	Funktionale Gliederung	122
	Sachgruppengliederung	128

1 Berichterstattung

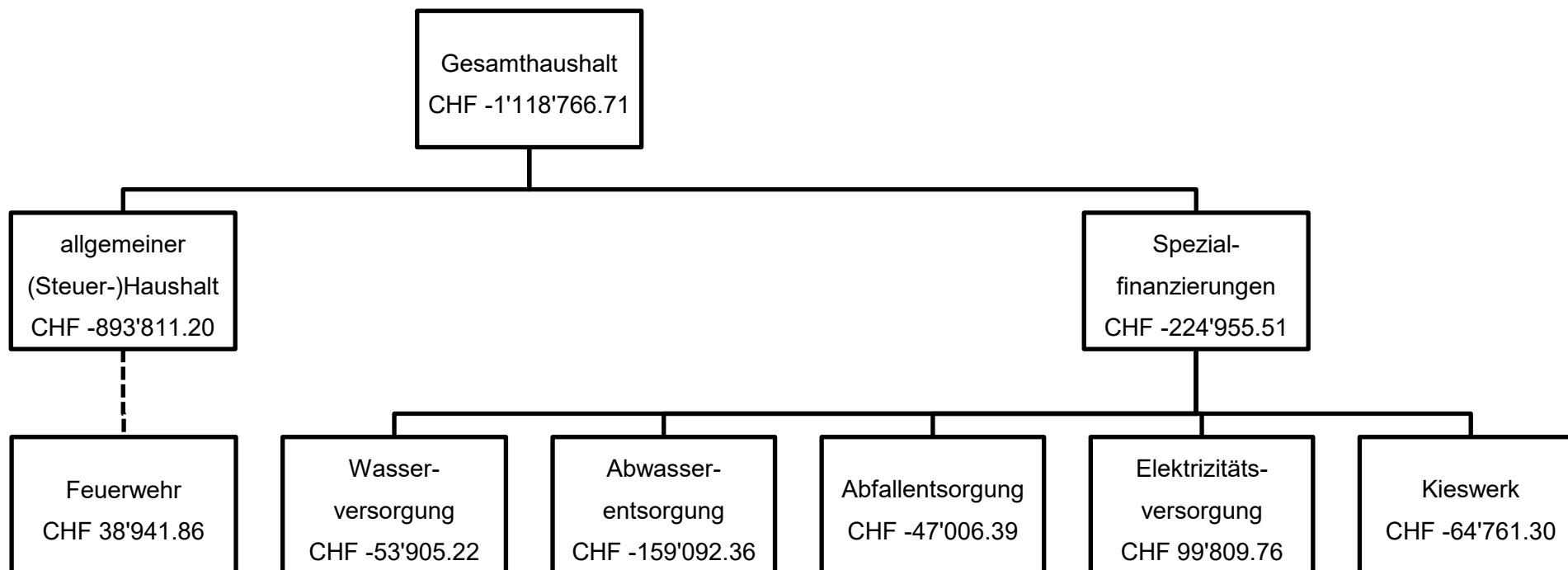
1.1 Bericht

Allgemeines

Die Jahresrechnung 2025 wurde vorschriftsgemäss nach dem Rechnungslegungsmodell HRM2, gemäss Art. 70 Gemeindegesetz (GG, BSG 170.11), erstellt. Die Buchhaltungsführung erfolgt mit der Software GemoWin von der Dialog Verwaltungs-Data AG in 6383 Baldegg.

Ergebnisse

Nach HRM2 muss das Ergebnis des **Gesamthaushalts** von der Gemeindeversammlung genehmigt werden.



1.1.1 Erfolgsrechnung

Ergebnis Gesamthaushalt

Der Gesamthaushalt schliesst mit einem Aufwandüberschuss von CHF 1'118'766.71 ab. Budgetiert wurde ein Aufwandüberschuss von CHF 2'219'000.00. Die Besserstellung gegenüber dem Budget 2025 beträgt somit CHF 1'100'233.29.

Ergebnis Allgemeiner Haushalt (steuerfinanziert)

Der steuerfinanzierte Haushalt schliesst mit einem Aufwandüberschuss von CHF 893'811.20 ab. Budgetiert wurde ein Aufwandüberschuss von CHF 1'369'000.00. Die Besserstellung gegenüber dem Budget 2025 beträgt somit CHF 475'188.80.

1.1.2 Ergebnisse Spezialfinanzierungen gebührenfinanzierte Bereiche (gem. Art. 30 Bst. B FHDV)

Spezialfinanzierung Wasserversorgung

Die Wasserversorgung (Funktion 7101) schliesst mit einem Aufwandüberschuss von CHF 53'905.22 ab. Budgetiert wurde ein Aufwandüberschuss von CHF 72'000.00. Die Anschlussgebühren von CHF 22'155.00 sind nach HRM2 in der Erfolgsrechnung erfasst und werden an die jährliche Einlage in den Werterhalt (Wiederbeschaffungswert) angerechnet. Die Besserstellung gegenüber dem Budget 2025 beträgt CHF 18'094.78.

- Der Saldo der Spezialfinanzierung Eigenkapital (Konto 29001.30) beträgt per 31.12.2025 CHF 306'565.42.
- Der Saldo der Vorfinanzierung Werterhalt (Konto 29301.31) beträgt per 31.12.2025 CHF 2'069'867.41.

Spezialfinanzierung Abwasserentsorgung

Die Abwasserentsorgung (Funktion 7201) schliesst mit einem Aufwandüberschuss von CHF 159'092.36 ab. Budgetiert wurde ein Aufwandüberschuss von CHF 121'000.00. Die Anschlussgebühren von CHF 48'530.00 sind nach HRM2 in der Erfolgsrechnung erfasst und werden an die jährliche Einlage in den Werterhalt (Wiederbeschaffungswert) angerechnet. Die Schlechterstellung gegenüber dem Budget 2025 beträgt CHF 38'092.36.

- Der Saldo der Spezialfinanzierung Eigenkapital (Konto 29002.20) beträgt per 31.12.2025 CHF 1'896'429.03.
- Der Saldo der Vorfinanzierung Werterhalt (Konto 29302.21) beträgt per 31.12.2025 CHF 5'989'481.60.

Spezialfinanzierung Abfallentsorgung

Die Abfallbeseitigung (Funktion 7301) schliesst mit einem Aufwandüberschuss von CHF 47'006.39 ab. Budgetiert wurde ein Aufwandüberschuss von CHF 101'000.00. Die Besserstellung gegenüber dem Budget 2025 beträgt CHF 53'993.61.

- Der Saldo der Spezialfinanzierung (Konto 29003.40) beträgt per 31.12.2025 CHF 60'737.91.

1.1.3 Übrige Spezialfinanzierungen mit Gemeindereglement

Spezialfinanzierung Feuerwehr (einseitige Spezialfinanzierung)

Die Feuerwehr Aare (Funktion 1506) schliesst mit einem Ertragsüberschuss von CHF 38'941.86 (Anteil Aarwangen) ab. Budgetiert wurde ein Ertragsüberschuss von CHF 35'000.00. Die Besserstellung gegenüber dem Budget 2025 beträgt CHF 3'941.86.

- Der Saldo der Spezialfinanzierung (Konto 29000.50) beträgt per 31.12.2025 CHF 802'841.89.

Spezialfinanzierung Elektrizitätsversorgung

Die Elektrizitätsversorgung (Funktion 8711) schliesst mit einem Ertragsüberschuss von CHF 99'809.76 ab. Budgetiert wurde ein Aufwandüberschuss von CHF 359'000.00. Die Besserstellung gegenüber dem Budget 2025 beträgt CHF 458'809.76

- Der Saldo der Spezialfinanzierung Eigenkapital (Konto 29004.10) beträgt per 31.12.2025 CHF 2'443'922.56.
- Der Saldo der Vorfinanzierung Werterhalt (Konto 29304.10) beträgt per 31.12.2025 CHF 3'841'007.02.

Spezialfinanzierung Kieswerk Risi

Das Kieswerk Risi (Funktion 8900) schliesst mit einem Aufwandüberschuss von CHF 64'761.30 ab. Budgetiert wurde ein Aufwandüberschuss von CHF 197'000.00. Somit beträgt die Besserstellung gegenüber dem Budget 2025 CHF 132'238.70. Die Gewinnablieferung an die Gemeinde betrug im Jahr 2025 insgesamt CHF 790'000.00.

- Der Saldo der Spezialfinanzierung Eigenkapital (Konto 29008.20) beträgt per 31.12.2025 CHF 3'605'359.17.
- Der Saldo des Renaturierungsfonds (Konto 29305.00) beträgt per 31.12.2025 CHF 1'482'570.00.

1.1.4 Wesentliches zur Erfolgsrechnung Gesamthaushalt (Aufwand und Ertrag)

Personalaufwand

Die Personalkosten 2025 sind gegenüber dem Budget 2025 um CHF 53'015 (0.81%) und gegenüber der Rechnung 2024 um CHF 81'875 (1.26%) höher ausgefallen.

		Rechnung 2025	Budget 2025	Rechnung 2024
30	Personalaufwand	6'605'015	6'552'000	6'523'140
300	Behörden und Kommissionen	130'916	136'000	139'362
301	Löhne des Verwaltungs- und Betriebspersonals	5'452'310	5'305'000	5'333'562
302	Löhne der Lehrkräfte	10'923	22'000	16'741
303	Temporäre Arbeitskräfte	0	10'000	0
305	Arbeitgeberbeiträge	843'633	888'000	883'185
309	Übriger Personalaufwand	167'232	191'000	150'289

Stellenbelegung

Geschäftsbereiche	Besetzte Stellen in %		Veränderung in %	
	31.12.2025	31.12.2024		
Stabsstellen				
Geschäftsleiter	100	100	-	
HR & Prozessmanagement	220	220	-	
Finanzen	180	180	-	
Präsidiale Dienste	160	160	-	
	660	660		
Räumliche Entwicklung				
Bau	450	450	-	
Administration / Zählerablesungen	190	150	40	
Gemeindebetriebe	715	830	-115	
Kieswerk Risi	370	370	-	
Hauswarte; Schulhaus und Kindergärten	765	634	131	56
	2'490	2'434		
Kultur und Gesellschaft				
Einwohnerdienste / Kultur / AHV-Zweigstelle	420	350	70	
Bildung; Schulsekretariat und Tagesschule	365	356	9	
Soziale Dienste	1'795	1'830	-35	44
	2'580	2'536		
Total	5'730	5'630		100
genehmigter Stellenetat	6'000	5'800		
Abweichung	-270	-170		
Lernende	500	400		
Praktikanten	200	100		

Sachaufwand

Der Sach- und Betriebsaufwand ist gegenüber dem Budget 2025 um CHF 140'242 (1.45%) und gegenüber der Rechnung 2024 um CHF 1'282'294 (11.86%) tiefer ausgefallen.

		Rechnung 2025	Budget 2025	Rechnung 2024
31	Sach- und übriger Betriebsaufwand	9'527'757	9'668'000	10'810'053
310	Material- und Warenaufwand	4'631'995	4'599'000	5'355'428
311	Nicht aktivierbare Anlagen	323'480	292'000	334'775
312	Ver- und Entsorgung Liegenschaften Verwaltungsvermögen	477'149	424'000	474'327
313	Dienstleistungen und Honorare	2'281'687	2'250'000	2'654'914
314	Baulicher Unterhalt und betrieblicher Unterhalt	1'249'661	1'425'000	915'931
315	Unterhalt Mobilien und immaterielle Anlagen	381'397	419'000	405'789
316	Mieten, Leasing, Pachten, Benützungsgebühren	27'842	43'000	165'988
317	Spesenentschädigungen	82'482	90'000	87'297
318	Wertberichtigungen auf Forderungen	60'026	120'000	361'334
319	Verschiedener Betriebsaufwand	12'039	6'000	54'269

Abschreibungen**Bestehendes Verwaltungsvermögen (Übergangsbestimmungen Ziff. 4.1.1 bis 4.1.4 GV)**

Das bestehende Verwaltungsvermögen per 1. Januar 2016 von CHF 5'219'700.00 wurde zu Buchwerten ins HRM2 übernommen. Der Abschreibungssatz von 10% wurde an der Gemeindeversammlung vom 7. Dezember 2015 genehmigt. Im Rechnungsjahr 2025 wurden auf dem bestehenden Verwaltungsvermögen letztmalig lineare Abschreibungen von CHF 521'962.50 (inkl. Anteil der Feuerwehr CHF 11'962.50) vorgenommen.

Neues Verwaltungsvermögen

Seit dem Jahr 2016 werden die ordentlichen Abschreibungen nach Anlagekategorien und Nutzungsdauer (gemäss Anhang 2 GV) der neuen, d.h. nach Einführung von HRM2 erstellten, Vermögenswerte berechnet. Die Abschreibungen erfolgen linear nach Nutzungsdauer und werden den betroffenen Funktionen belastet.

Übersicht Abschreibungen

Die ordentlichen Abschreibungen auf dem Verwaltungsvermögen sind gegenüber dem Budget 2025 um CHF 201'688 (12.45%) und gegenüber der Rechnung 2024 um CHF 171'184 (10.37%) höher ausgefallen.

		Rechnung 2025	Budget 2025	Rechnung 2024
33	Abschreibungen Verwaltungsvermögen	1'821'688	1'620'000	1'650'505
330	Abschreibungen Sachanlagen Verwaltungsvermögen	1'798'831	1'620'000	1'627'647
332	Abschreibungen immaterielle Anlagen	22'857	0	22'857

Zusätzliche Abschreibungen (Art. 84 GV, Allg. Haushalt ohne Spezialfinanzierungen)

Systembedingte zusätzliche Abschreibungen werden vorgenommen, wenn im Rechnungsjahr:

- a) in der Erfolgsrechnung des allgemeinen Haushalts ein Ertragsüberschuss ausgewiesen wird und
- b) die ordentlichen Abschreibungen im allgemeinen Haushalt kleiner als die Nettoinvestitionen im allgemeinen Haushalt sind.

Die Bedingungen werden im Rechnungsjahr 2025 nicht erfüllt. Deshalb fallen keine zusätzlichen Abschreibungen an.

Steueranlage

Die Einkommens-, Vermögens- und Vermögensgewinnsteuern basieren auf dem Faktor der Staatssteuer zum 1.57-fachen des gesetzlichen Einheitsansatzes.

Die Liegenschaftssteuern betragen 1.00 ‰ des amtlichen Wertes.

Die Einnahmen aus Steuern sind im Berichtsjahr um CHF 262'767 (2.20%) höher als budgetiert und um CHF 668'742 (5.81%) höher als im Vorjahr.

		Rechnung 2025	Budget 2025	Rechnung 2024
40	Fiskalertrag	12'182'767	11'920'000	11'514'025
400	Direkte Steuern natürliche Personen	9'487'326	9'584'000	9'507'812
4000	Einkommenssteuern natürliche Personen	8'230'902	8'410'000	8'277'409
4001	Vermögenssteuern natürliche Personen	882'424	926'000	969'154
4002	Quellensteuern natürliche Personen	374'000	248'000	261'249
401	Direkte Steuern juristische Personen	681'919	730'000	350'196
4010	Gewinnsteuern juristische Personen	667'937	724'000	344'629
4011	Kapitalsteuern juristische Personen	13'982	6'000	5'567
4019	Übrige direkte Steuern juristische Personen	0	0	0
402	Übrige Direkte Steuern	1'988'602	1'582'000	1'632'478
4021	Grundsteuern	887'960	880'000	876'994
4022	Vermögensgewinnsteuern	1'054'973	630'000	697'199
4024	Erbschafts- und Schenkungssteuern	21'818	50'000	31'863
4029	Eingang abgeschriebene Steuern	23'850	22'000	26'422
403	Besitz- und Aufwandsteuern	24'920	24'000	23'539
4033	Hundesteuer	24'920	24'000	23'539

1.1.5 Investitionsrechnung

Im Berichtsjahr wurden Nettoinvestitionen von **CHF 3'703'719.12** getätigt. Budgetiert waren Nettoinvestitionen von CHF 7'140'000.00. Die ausgeführten Investitionen sind somit um CHF 3'436'280.88 tiefer ausgefallen als angenommen. Grund für die tieferen Nettoinvestitionen ist die Verzögerung von Projekten.

Die Veränderungen gehen aus der detaillierten Investitionsrechnung ab Seite 122 hervor.

1.1.6 Nachkredite (in CHF)

Es werden nur Nachkredite grösser CHF 5'000.00 aufgeführt.

	2025 (Berichtsjahr)	2024 (Vorjahr)
<i>Total</i>	<i>CHF 2'379'631.15</i>	<i>CHF 4'008'557.79</i>
davon		
gebunden	CHF 1'214'104.22	CHF 1'205'203.82
Geschäftsleitung	CHF 73'017.31	CHF 179'857.45
Gemeinderat	CHF 1'092'509.62	CHF 2'623'496.52
Gemeindeversammlung	CHF 0.00	CHF 0.00

Die Details gehen aus der detaillierten Nachtragskredittabelle ab Seite 60 hervor.

1.1.7 Bilanz

Die Bilanzsumme beträgt per 31.12.2025 CHF 43'489'425.78 (Vorjahr: CHF 41'543'617.06). Davon beläuft sich das Finanzvermögen auf CHF 16'312'733.55 (Vorjahr: CHF 16'248'955.48). Gegenüber dem Vorjahr entspricht dies einer Zunahme von 63'778.07.

Das Verwaltungsvermögen beträgt per 31.12.2025 CHF 27'176'692.24 (Vorjahr: CHF 25'294'661.59), was einer Zunahme von CHF 1'882'030.65 entspricht.

Das Fremdkapital ist aufgrund Aufnahme eines Darlehens auf CHF 12'971'599.69 (Vorjahr: CHF 10'578'279.08) angestiegen. Zudem erhöhte sich die periodengerechte Verbuchung der Lastenverteilung Sozialhilfe als Transfer-Verbindlichkeit auf CHF 3'076'146.00.

Das Eigenkapital (SG 29) beträgt per 31.12.2025 CHF 30'517'826.09 (Vorjahr: CHF 30'965'337.98). Das massgebende Eigenkapital (299) beläuft sich auf CHF 5'889'728.82 (Vorjahr: CHF 6'783'540.02).

Die Veränderungen gehen aus der detaillierten Bilanz ab Seite 68 hervor.

1.1.8 Spezialfinanzierungen (gebührenfinanzierte Bereiche)

(Art. 30 Bst. b FHDV)

SF Wasserversorgung (gesetzliche Spezialfinanzierung)

	Konto	Rechnung 2025	Budget 2025	Rechnung 2024
Ertragsüberschuss	7101.9010.71			
Aufwandüberschuss	7101.9011.71	53'905.22	72'000.00	12'212.21
		Rechnungsjahr		Rechnungsjahr
		31.12.2025		31.12.2024
Verwaltungsvermögen	14031/14071	2'496'988.00		2'355'415.51
Bestand Werterhalt	29301.31	2'069'867.41		1'947'662.12
Bestand SF Eigenkapital	29001.30	306'565.42		360'470.64

SF Abwasserentsorgung (gesetzliche Spezialfinanzierung)

	Konto	Rechnung 2025	Budget 2025	Rechnung 2024
Ertragsüberschuss	7201.9010.72			
Aufwandüberschuss	7201.9011.72	159'092.36	121'000.00	80'455.37
		Rechnungsjahr		Rechnungsjahr
		31.12.2025		31.12.2024
Verwaltungsvermögen	14032/14072	2'119'288.85		1'912'509.40
Bestand Werterhalt	29302.21	5'989'481.60		5'744'187.10
Bestand SF Eigenkapital	29002.20	1'896'429.03		2'055'521.39

SF Abfallentsorgung (gesetzliche Spezialfinanzierung)

	Konto	Rechnung 2025	Budget 2025	Rechnung 2024
Ertragsüberschuss	7301.9010.73			
Aufwandüberschuss	7301.9011.73	47'006.39	101'000.00	65'245.99
		Rechnungsjahr		Rechnungsjahr
		31.12.2025		31.12.2024
Verwaltungsvermögen	14033/14073/14550.40	150'651.32		28'507.10
Bestand SF Eigenkapital	29003.40	60'737.91		107'744.30

SF Feuerwehr Aare (Spezialfinanzierung mit Gemeindereglement)

		Konto	Rechnung 2025	Budget 2025	Rechnung 2024
Ertragsüberschuss		1506.3510.00	38'941.86	35'000.00	48'612.93
Aufwandsüberschuss		1506.4510.00			
			Rechnungsjahr		Rechnungsjahr
			31.12.2025		31.12.2024
Verwaltungsvermögen	gem. Anlagebuchhaltung		433'506.63		461'961.76
Bestand SF Eigenkapital		29000.50	802'841.89		763'900.03

SF Elektrizitätsversorgung (Spezialfinanzierung mit Gemeindereglement)

		Konto	Rechnung 2025	Budget 2025	Rechnung 2024
Ertragsüberschuss		8711.9010.01	99'809.76		
Aufwandüberschuss		8711.9011.01		359'000.00	838'054.55
			Rechnungsjahr		Rechnungsjahr
			31.12.2025		31.12.2024
Verwaltungsvermögen	14034/14044/14064/14074/14294/14550.11		2'283'148.49		2'324'041.22
Bestand Werterhalt		29304.10	3'841'007.02		3'606'672.85
Bestand SF Eigenkapital		29004.10	2'443'922.56		2'344'112.80

SF Kieswerk Risi (Spezialfinanzierung mit Gemeindereglement)

		Konto	Rechnung 2025	Budget 2025	Rechnung 2024
Ertragsüberschuss		8900.9010.89			0.00
Aufwandüberschuss		8900.9011.89	64'761.30	197'000.00	
			Rechnungsjahr		Rechnungsjahr
			31.12.2025		31.12.2024
Verwaltungsvermögen	14048/14068/14078		772'476.92		486'419.13
Fonds Renaturierung		29305.00	1'482'570.00		1'452'091.00
Bestand SF Eigenkapital		29008.20	3'605'359.17		3'670'120.47

2 Eckdaten**2.1 Übersicht**

	Rechnung 2025	Budget 2025	Rechnung 2024
Jahresergebnis ER Gesamthaushalt	-1'118'766.71	-2'219'000.00	-995'968.12
Jahresergebnis ER Allgemeiner Haushalt	-893'811.20	-1'369'000.00	-
Jahresergebnis Spezialfinanzierungen	-224'955.51	-850'000.00	-995'968.12
400 Steuerertrag natürliche Personen	9'487'326.20	9'584'000.00	9'507'811.95
401 Steuerertrag juristische Personen	681'918.85	730'000.00	350'195.65
4021 Liegenschaftssteuer	887'959.75	880'000.00	876'994.15
Nettoinvestitionen	3'703'719.12	7'140'000.00	5'714'082.77
10 Bestand Finanzvermögen	16'312'733.55		16'248'955.47
14 Bestand Verwaltungsvermögen Gesamthaushalt	27'176'692.24		25'294'661.59
Bestand Verwaltungsvermögen Allgemeiner Haushalt	19'354'138.66		18'187'502.57
Bestand Verwaltungsvermögen Spezialfinanzierungen	7'822'553.58		7'107'159.02
20 Fremdkapital	12'971'599.69		10'578'279.08
29 Eigenkapital	30'517'826.09		30'965'337.98
294 Reserven	2'112'935.26		2'112'935.26
299 Bilanzüberschuss/-fehlbetrag	5'889'728.82		6'783'540.02

2.2 Selbstfinanzierung / Finanzierungsergebnis

			Rechnung 2025	Budget 2025	Rechnung 2024
90	Ergebnis Gesamthaushalt		-1'118'766.71	-2'219'000.00	-995'968.12
33	Abschreibungen Verwaltungsvermögen	+	1'821'688.42	1'620'000.00	1'650'504.56
35	Einlagen in Fonds und Spezialfinanzierungen	+	504'416.86	575'000.00	571'260.93
45	Entnahmen aus Fonds und Spezialfinanzierungen	-	117'496.21	-85'000.00	-72'987.94
364	WB Darlehen VV	+	-	-	-
365	WB Beteiligungen VV	+	-	-	-
366	Abschreibungen Investitionsbeiträge	+	-	-	-
389	Einlagen in das Eigenkapital	+	333'016.29	250'000.00	671'010.71
4490	Aufwertung Finanzvermögen	-	-	-	-
485	Ausserordentliche Einnahmen aus Fonds	-	-	-	-
489	Entnahmen aus dem Eigenkapital	-	-98'682.12	-110'000.00	-95'941.95
	Selbstfinanzierung		1'559'168.95	31'000.00	1'727'878.19
	Nettoinvestitionen		3'703'719.12	7'140'000.00	5'714'082.77
	Finanzierungsfehlbetrag		-2'144'550.17	-7'109'000.00	-3'986'204.58
	Finanzierungsüberschuss				

2.3 Gestufte Erfolgsausweise

2.3.1 Gesamthaushalt

	Rechnung 2025		Budget 2025		Rechnung 2024	
	Aufwand	Ertrag	Aufwand	Ertrag	Aufwand	Ertrag
3 Aufwand						
30 Personalaufwand	6'605'014.92		6'552'000.00		6'523'139.61	
31 Sach- und übriger Betriebsaufwand	9'527'757.34		9'668'000.00		10'810'052.51	
33 Abschreibungen Verwaltungsvermögen	1'821'688.42		1'620'000.00		1'650'504.56	
35 Einlagen in Fonds und Spezialfinanz.	504'416.86		575'000.00		571'260.93	
36 Transferaufwand	17'326'490.52		18'518'000.00		18'357'482.66	
39 Interne Verrechnungen	2'620'082.69		2'470'000.00		2'481'276.35	
Total betrieblicher Aufwand	38'405'450.75		39'403'000.00		40'393'716.62	
4 Ertrag						
40 Fiskalertrag		12'182'766.75		11'920'000.00		11'514'025.25
42 Entgelte		12'387'038.26		12'046'000.00		13'885'461.41
43 Verschiedene Erträge		47'307.50		36'000.00		87'457.50
45 Entnahmen aus Fonds und Spezialfinanz.		117'496.21		85'000.00		72'987.94
46 Transferertrag		9'956'268.09		10'811'000.00		11'752'006.39
49 Interne Verrechnungen		2'620'082.69		2'470'000.00		2'481'276.35
Total betrieblicher Ertrag		37'310'959.50		37'368'000.00		39'793'214.84
Ergebnis aus betrieblicher Tätigkeit		-1'094'491.25		-2'035'000.00		-600'501.78
34 Finanzaufwand	215'161.46		306'000.00		113'981.24	
44 Finanzertrag		425'220.17		262'000.00		293'583.66
Ergebnis aus Finanzierung		210'058.71		-44'000.00		179'602.42
Operatives Ergebnis		-884'432.54		-2'079'000.00		-420'899.36
38 Ausserordentlicher Aufwand	333'016.29		250'000.00		671'010.71	
48 Ausserordentlicher Ertrag		98'682.12		110'000.00		95'941.95
Ausserordentliches Ergebnis		-234'334.17		-140'000.00		-575'068.76
Gesamtergebnis		-1'118'766.71		-2'219'000.00		-995'968.12

2.3.2 Spezialfinanzierung Feuerwehr Aare

Erfolgsrechnung in CHF	Rechnung 2025	Budget 2025	Rechnung 2024
Betrieblicher Aufwand			
30 Personalaufwand	117'708.69	109'000.00	105'949.50
31 Sach- und übriger Betriebsaufwand	141'136.79	127'000.00	128'449.02
33 Abschreibungen Verwaltungsvermögen	37'917.64	40'000.00	37'917.63
35 Einlagen in Fonds und Spezialfinanzierungen	38'941.86	35'000.00	48'612.93
36 Transferaufwand	91'612.74	73'000.00	76'647.38
37 Durchlaufende Beiträge	0.00	0.00	0.00
39 Interne Verrechnungen	0.00	0.00	0.00
Total Betrieblicher Aufwand	427'317.72	384'000.00	397'576.46
Betrieblicher Ertrag			
40 Fiskalertrag	0.00	0.00	0.00
41 Regalien und Konzessionen	0.00	0.00	0.00
42 Entgelte	298'832.45	265'000.00	276'131.60
43 Verschiedene Erträge	0.00	0.00	0.00
45 Entnahmen aus Fonds und Spezialfinanzierungen	0.00	0.00	0.00
46 Transferertrag	128'406.23	116'000.00	120'488.47
47 Durchlaufende Beiträge	0.00	0.00	0.00
49 Interne Verrechnungen	0.00	0.00	0.00
Total Betrieblicher Ertrag	427'238.68	381'000.00	396'620.07
Ergebnis aus betrieblicher Tätigkeit	-79.04	-3'000.00	-956.39
34 Finanzaufwand	0.00	0.00	0.00
44 Finanzertrag	79.04	3'000.00	956.39
Ergebnis aus Finanzierung	79.04	3'000.00	956.39
Operatives Ergebnis	0.00	0.00	0.00
38 Ausserordentlicher Aufwand	0.00	0.00	0.00
48 Ausserordentlicher Ertrag	0.00	0.00	0.00
Ausserordentliches Ergebnis	0.00	0.00	0.00
Gesamtergebnis Erfolgsrechnung	0.00	0.00	0.00

2.3.3 Spezialfinanzierung Wasserversorgung

Erfolgsrechnung in CHF	Rechnung 2025	Budget 2025	Rechnung 2024
Betrieblicher Aufwand			
30 Personalaufwand	0.00	0.00	0.00
31 Sach- und übriger Betriebsaufwand	93'623.24	123'000.00	130'180.06
33 Abschreibungen Verwaltungsvermögen	31'220.71	25'000.00	29'907.19
35 Einlagen in Fonds und Spezialfinanzierungen	153'426.00	170'000.00	153'465.00
36 Transferaufwand	450'961.80	485'000.00	423'069.35
37 Durchlaufende Beiträge	0.00	0.00	0.00
39 Interne Verrechnungen	0.00	0.00	0.00
Total Betrieblicher Aufwand	729'231.75	803'000.00	736'621.60
Betrieblicher Ertrag			
40 Fiskalertrag	0.00	0.00	0.00
41 Regalien und Konzessionen	0.00	0.00	0.00
42 Entgelte	604'686.09	627'000.00	605'472.42
43 Verschiedene Erträge	20'077.50	30'000.00	74'812.50
45 Entnahmen aus Fonds und Spezialfinanzierungen	31'220.71	58'000.00	29'638.53
46 Transferertrag	19'216.85	13'000.00	13'041.90
47 Durchlaufende Beiträge	0.00	0.00	0.00
49 Interne Verrechnungen	0.00	0.00	0.00
Total Betrieblicher Ertrag	675'201.15	728'000.00	722'965.35
Ergebnis aus betrieblicher Tätigkeit	-54'030.60	-75'000.00	-13'656.25
34 Finanzaufwand	29.55	7'000.00	0.00
44 Finanzertrag	154.93	10'000.00	1'444.04
Ergebnis aus Finanzierung	125.38	3'000.00	1'444.04
Operatives Ergebnis	-53'905.22	-72'000.00	-12'212.21
38 Ausserordentlicher Aufwand	0.00	0.00	0.00
48 Ausserordentlicher Ertrag	0.00	0.00	0.00
Ausserordentliches Ergebnis	0.00	0.00	0.00
Gesamtergebnis Erfolgsrechnung	-53'905.22	-72'000.00	-12'212.21

2.3.4 Spezialfinanzierung Abwasserentsorgung

Erfolgsrechnung in CHF	Rechnung 2025	Budget 2025	Rechnung 2024
Betrieblicher Aufwand			
30 Personalaufwand	0.00	0.00	0.00
31 Sach- und übriger Betriebsaufwand	51'398.59	62'000.00	48'930.36
33 Abschreibungen Verwaltungsvermögen	36'275.50	27'000.00	33'781.05
35 Einlagen in Fonds und Spezialfinanzierungen	281'570.00	240'000.00	239'579.00
36 Transferaufwand	542'892.60	580'000.00	515'796.20
37 Durchlaufende Beiträge	0.00	0.00	0.00
39 Interne Verrechnungen	0.00	0.00	0.00
Total Betrieblicher Aufwand	912'136.69	909'000.00	838'086.61
Betrieblicher Ertrag			
40 Fiskalertrag	0.00	0.00	0.00
41 Regalien und Konzessionen	0.00	0.00	0.00
42 Entgelte	713'253.37	756'000.00	696'261.56
43 Verschiedene Erträge	1'897.50	0.00	3'532.50
45 Entnahmen aus Fonds und Spezialfinanzierungen	36'275.50	27'000.00	33'512.39
46 Transferertrag	0.00	0.00	0.00
47 Durchlaufende Beiträge	0.00	0.00	0.00
49 Interne Verrechnungen	0.00	0.00	0.00
Total Betrieblicher Ertrag	751'426.37	783'000.00	733'306.45
Ergebnis aus betrieblicher Tätigkeit	-160'710.32	-126'000.00	-104'780.16
34 Finanzaufwand	0.00	0.00	0.00
44 Finanzertrag	1'617.96	5'000.00	24'324.79
Ergebnis aus Finanzierung	1'617.96	5'000.00	24'324.79
Operatives Ergebnis	-159'092.36	-121'000.00	-80'455.37
38 Ausserordentlicher Aufwand	0.00	0.00	0.00
48 Ausserordentlicher Ertrag	0.00	0.00	0.00
Ausserordentliches Ergebnis	0.00	0.00	0.00
Gesamtergebnis Erfolgsrechnung	-159'092.36	-121'000.00	-80'455.37

2.3.5 Spezialfinanzierung Abfallentsorgung

Erfolgsrechnung in CHF	Rechnung 2025	Budget 2025	Rechnung 2024
Betrieblicher Aufwand			
30 Personalaufwand	0.00	0.00	0.00
31 Sach- und übriger Betriebsaufwand	289'432.11	300'000.00	296'164.97
33 Abschreibungen Verwaltungsvermögen	3'862.83	6'000.00	0.00
35 Einlagen in Fonds und Spezialfinanzierungen	0.00	0.00	0.00
36 Transferaufwand	206'000.00	220'000.00	199'000.00
37 Durchlaufende Beiträge	0.00	0.00	0.00
39 Interne Verrechnungen	0.00	0.00	0.00
Total Betrieblicher Aufwand	499'294.94	526'000.00	495'164.97
Betrieblicher Ertrag			
40 Fiskalertrag	0.00	0.00	0.00
41 Regalien und Konzessionen	0.00	0.00	0.00
42 Entgelte	452'284.01	423'000.00	429'201.28
43 Verschiedene Erträge	0.00	0.00	0.00
45 Entnahmen aus Fonds und Spezialfinanzierungen	0.00	0.00	0.00
46 Transferertrag	0.00	0.00	0.00
47 Durchlaufende Beiträge	0.00	0.00	0.00
49 Interne Verrechnungen	0.00	0.00	0.00
Total Betrieblicher Ertrag	452'284.01	423'000.00	429'201.28
Ergebnis aus betrieblicher Tätigkeit	-47'010.93	-103'000.00	-65'963.69
34 Finanzaufwand	0.00	0.00	-83.25
44 Finanzertrag	4.54	2'000.00	634.45
Ergebnis aus Finanzierung	4.54	2'000.00	717.70
Operatives Ergebnis	-47'006.39	-101'000.00	-65'245.99
38 Ausserordentlicher Aufwand	0.00	0.00	0.00
48 Ausserordentlicher Ertrag	0.00	0.00	0.00
Ausserordentliches Ergebnis	0.00	0.00	0.00
Gesamtergebnis Erfolgsrechnung	-47'006.39	-101'000.00	-65'245.99

2.3.6 Spezialfinanzierung Elektrizitätsversorgung

Erfolgsrechnung in CHF	Rechnung 2025	Budget 2025	Rechnung 2024
Betrieblicher Aufwand			
30 Personalaufwand	0.00	0.00	0.00
31 Sach- und übriger Betriebsaufwand	4'960'100.43	5'035'000.00	6'360'955.33
33 Abschreibungen Verwaltungsvermögen	99'924.27	65'000.00	94'699.80
35 Einlagen in Fonds und Spezialfinanzierungen	0.00	0.00	0.00
36 Transferaufwand	506'145.00	548'000.00	486'780.00
37 Durchlaufende Beiträge	0.00	0.00	0.00
39 Interne Verrechnungen	0.00	0.00	0.00
Total Betrieblicher Aufwand	5'566'169.70	5'648'000.00	6'942'435.13
Betrieblicher Ertrag			
40 Fiskalertrag	0.00	0.00	0.00
41 Regalien und Konzessionen	0.00	0.00	0.00
42 Entgelte	5'891'172.45	5'408'000.00	6'246'805.74
43 Verschiedene Erträge	8'332.50	6'000.00	9'112.50
45 Entnahmen aus Fonds und Spezialfinanzierungen	0.00	0.00	0.00
46 Transferertrag	0.00	0.00	0.00
47 Durchlaufende Beiträge	0.00	0.00	0.00
49 Interne Verrechnungen	0.00	0.00	0.00
Total Betrieblicher Ertrag	5'899'504.95	5'414'000.00	6'255'918.24
Ergebnis aus betrieblicher Tätigkeit	333'335.25	-234'000.00	-686'516.89
34 Finanzaufwand	203.45	0.00	0.00
44 Finanzertrag	1'012.13	15'000.00	22'390.98
Ergebnis aus Finanzierung	808.68	15'000.00	22'390.98
Operatives Ergebnis	334'143.93	-219'000.00	-664'125.91
38 Ausserordentlicher Aufwand	333'016.29	250'000.00	269'870.59
48 Ausserordentlicher Ertrag	98'682.12	110'000.00	95'941.95
Ausserordentliches Ergebnis	-234'334.17	-140'000.00	-173'928.64
Gesamtergebnis Erfolgsrechnung	99'809.76	-359'000.00	-838'054.55

2.3.7 Spezialfinanzierung Kieswerk Risi

Erfolgsrechnung in CHF	Rechnung 2025	Budget 2025	Rechnung 2024
Betrieblicher Aufwand			
30 Personalaufwand	404'822.03	407'000.00	409'024.86
31 Sach- und übriger Betriebsaufwand	531'445.53	537'000.00	685'058.24
33 Abschreibungen Verwaltungsvermögen	105'811.10	80'000.00	66'483.63
35 Einlagen in Fonds und Spezialfinanzierungen	30'479.00	130'000.00	129'604.00
36 Transferaufwand	1'388'891.48	1'272'000.00	2'510'794.80
37 Durchlaufende Beiträge	0.00	0.00	0.00
39 Interne Verrechnungen	0.00	0.00	0.00
Total Betrieblicher Aufwand	2'461'449.14	2'426'000.00	3'800'965.53
Betrieblicher Ertrag			
40 Fiskalertrag	0.00	0.00	0.00
41 Regalien und Konzessionen	0.00	0.00	0.00
42 Entgelte	2'395'753.70	2'201'000.00	3'782'631.16
43 Verschiedene Erträge	0.00	0.00	0.00
45 Entnahmen aus Fonds und Spezialfinanzierungen	0.00	0.00	0.00
46 Transferertrag	0.00	3'000.00	0.00
47 Durchlaufende Beiträge	0.00	0.00	0.00
49 Interne Verrechnungen	0.00	0.00	0.00
Total Betrieblicher Ertrag	2'395'753.70	2'204'000.00	3'782'631.16
Ergebnis aus betrieblicher Tätigkeit	-65'695.44	-222'000.00	-18'334.37
34 Finanzaufwand	189.05	0.00	258.50
44 Finanzertrag	1'123.19	25'000.00	18'592.87
Ergebnis aus Finanzierung	934.14	25'000.00	18'334.37
Operatives Ergebnis	-64'761.30	-197'000.00	0.00
38 Ausserordentlicher Aufwand	0.00	0.00	0.00
48 Ausserordentlicher Ertrag	0.00	0.00	0.00
Ausserordentliches Ergebnis	0.00	0.00	0.00
Gesamtergebnis Erfolgsrechnung	-64'761.30	-197'000.00	0.00

2.3.8 Allgemeiner (Steuer-)Haushalt

Erfolgsrechnung in CHF	Rechnung 2025	Budget 2025	Rechnung 2024
Betrieblicher Aufwand			
30 Personalaufwand	6'082'484.20	6'036'000.00	6'008'165.25
31 Sach- und übriger Betriebsaufwand	3'460'620.65	3'484'000.00	3'160'314.53
33 Abschreibungen Verwaltungsvermögen	1'506'676.37	1'377'000.00	1'387'715.26
35 Einlagen in Fonds und Spezialfinanzierungen	0.00	0.00	0.00
36 Transferaufwand	14'139'986.90	15'340'000.00	14'145'394.93
37 Durchlaufende Beiträge	0.00	0.00	0.00
39 Interne Verrechnungen	2'620'082.69	2'470'000.00	2'481'276.35
Total Betrieblicher Aufwand	27'809'850.81	28'707'000.00	27'182'866.32
Betrieblicher Ertrag			
40 Fiskalertrag	12'182'766.75	11'920'000.00	11'514'025.25
41 Regalien und Konzessionen	0.00	0.00	0.00
42 Entgelte	2'031'056.19	2'366'000.00	1'848'957.65
43 Verschiedene Erträge	17'000.00	0.00	0.00
45 Entnahmen aus Fonds und Spezialfinanzierungen	50'000.00	0.00	9'837.02
46 Transferertrag	9'808'645.01	10'679'000.00	11'618'476.02
47 Durchlaufende Beiträge	0.00	0.00	0.00
49 Interne Verrechnungen	2'620'082.69	2'470'000.00	2'481'276.35
Total Betrieblicher Ertrag	26'709'550.64	27'435'000.00	27'472'572.29
Ergebnis aus betrieblicher Tätigkeit	-1'100'300.17	-1'272'000.00	289'705.97
34 Finanzaufwand	214'739.41	299'000.00	113'805.99
44 Finanzertrag	421'228.38	202'000.00	225'240.14
Ergebnis aus Finanzierung	206'488.97	-97'000.00	111'434.15
Operatives Ergebnis	-893'811.20	-1'369'000.00	401'140.12
38 Ausserordentlicher Aufwand	0.00	0.00	401'140.12
48 Ausserordentlicher Ertrag	0.00	0.00	0.00
Ausserordentliches Ergebnis	0.00	0.00	-401'140.12
Gesamtergebnis Erfolgsrechnung	-893'811.20	-1'369'000.00	0.00

3 Bilanz

	Rechnung	Rechnung	Veränderung
	31.12.2025	31.12.2024	
1 Aktiven	43'489'426	41'543'617	1'945'809
10 Finanzvermögen	16'312'734	16'248'955	63'778
100 Flüssige Mittel und kurzfristige Geldanlagen	3'747'374	2'880'737	866'637
101 Forderungen	9'900'308	10'714'934	-814'627
102 Kurzfristige Finanzanlagen	7'502	7'501	1
104 Aktive Rechnungsabgrenzungen	1'505	0	1'505
107 Aktien	42'390	41'940	450
108 Sachanlage FV	2'613'655	2'603'843	9'812
14 Verwaltungsvermögen	27'176'692	25'294'662	1'882'031
140 Sachanlagen VV	26'962'132	25'184'825	1'777'307
142 Immaterielle Anlagen	196'152	91'429	104'723
145 Beteiligungen, Grundkapitalien	18'408	18'408	0
2 Passiven	43'489'426	41'543'617	1'945'809
20 Fremdkapital	12'971'600	10'578'279	2'393'321
200 Laufende Verbindlichkeiten	2'141'393	3'301'613	-1'160'220
201 Kurzfristige Verbindlichkeiten	6'500'000	3'500'000	3'000'000
204 Passive Rechnungsabgrenzung	3'891'182	3'294'831	596'352
205 Kurzfristige Rückstellungen	0	17'000	-17'000
208 Langfristige Rückstellungen	37'279	46'828	-9'549
209 Verbindlichkeiten gegenüber Spezialfinanzierungen und Fonds im Fremdkapital	401'745	418'008	-16'263
29 Eigenkapital	30'517'826	30'965'338	-447'512
290 Verpflichtungen (+) bzw. (-) gegenüber Spezialfinanzierungen	9'115'856	9'301'870	-186'014
293 Vorfinanzierungen	13'382'926	12'750'613	632'313
294 Reserven	2'112'935	2'112'935	0
296 Neubewertungsreserve FV	16'380	16'380	0
299 Bilanzüberschuss / -fehlbetrag	5'889'729	6'783'540	-893'811

4 Erfolgsrechnung nach Funktionen

4.1 Zusammenzug Funktionale Gliederung

Konto	Erfolgsrechnung Funktionale Gliederung ER	Rechnung 2025		Budget 2025		Rechnung 2024	
				Aufwand	Ertrag	Aufwand	Ertrag
0	Allgemeine Verwaltung Netto Aufwand	3'233'214.85	1'530'877.00 1'702'337.85	3'210'000.00	1'513'000.00 1'697'000.00	3'169'149.32	1'428'146.20 1'741'003.12
1	Öffentliche Ordnung und Sicherheit, Verteidigung Netto Aufwand	804'737.64	604'833.57 199'904.07	771'000.00	531'000.00 240'000.00	752'604.40	576'854.04 175'750.36
2	Bildung Netto Aufwand	6'000'142.01	683'352.95 5'316'789.06	6'248'000.00	684'000.00 5'564'000.00	5'668'674.62	845'831.51 4'822'843.11
3	Kultur, Sport und Freizeit, Kirche Netto Aufwand	441'999.19	80'466.00 361'533.19	371'000.00	31'000.00 340'000.00	367'827.34	41'868.52 325'958.82
4	Gesundheit Netto Aufwand	27'906.65	27'906.65	29'000.00	29'000.00	32'811.78	32'811.78
5	Soziale Sicherheit Netto Aufwand	12'721'107.48	7'598'250.90 5'122'856.58	13'728'000.00	8'915'000.00 4'813'000.00	12'907'844.79	8'495'401.04 4'412'443.75
6	Verkehr und Nachrichtenübermittlung Netto Aufwand	2'834'521.09	1'667'557.04 1'166'964.05	2'646'000.00	1'576'000.00 1'070'000.00	2'536'833.23	1'469'700.65 1'067'132.58
7	Umweltschutz und Raumordnung Netto Aufwand	2'548'087.80	2'223'929.93 324'157.87	2'616'000.00	2'313'000.00 303'000.00	2'465'494.98	2'147'824.74 317'670.24
8	Volkswirtschaft Netto Aufwand	8'635'881.69	8'635'019.19 862.50	8'500'000.00	8'499'000.00 1'000.00	11'183'196.20	11'182'237.95 958.25
9	Finanzen und Steuern Netto Ertrag	1'805'839.86 14'223'311.82	16'029'151.68	1'840'000.00 12'688'000.00	14'528'000.00	2'094'271.91 12'896'572.01	14'990'843.92
	Total	39'053'438.26	39'053'438.26	39'959'000.00	38'590'000.00	41'178'708.57	41'178'708.57
	Netto Aufwand		0.00		1'369'000.00		0.00
	Gesamttotal	39'053'438.26	39'053'438.26	39'959'000.00	39'959'000.00	41'178'708.57	41'178'708.57

0 Allgemeine Verwaltung

Rechnung 2025		Budget 2025		Rechnung 2024	
Aufwand	Ertrag	Aufwand	Ertrag	Aufwand	Ertrag
3'233'215	1'530'877	3'210'000	1'513'000	3'169'149	1'428'146
Netto Aufwand	1'702'338		1'697'000		1'741'003
Abweichung		5'338	0.31%	-38'665	-2.22%

Der Nettoaufwand liegt 0.31% über dem Budget und 2.22% unter dem Vorjahreswert.

Die wesentlichen Veränderungen gegenüber dem Budget und dem Vorjahr betreffen die Personalkosten (CHF +105'000 gegenüber Budget / CHF +113'000 gegenüber Vorjahr infolge Wechsel im Bereich Kultur und Gesellschaft, Auszahlung von Gleitzeitsaldi, Neuschaffung der Lehrstelle Fachmann Betriebsunterhalt Schwerpunkt Hausdienst, personeller Unterstützung im Bereich HR und Vertragsmanagement sowie Inbetriebnahme Dienstleistungszentrum), tiefere Kosten für Dienstleistungen Dritter (CHF +1'000 gegenüber Budget / CHF -48'000 gegenüber Vorjahr), tiefere IT-Kosten (CHF +21'000 gegenüber Budget / CHF -28'000 gegenüber Vorjahr infolge Verschiebung der Einführung des neuen Betriebssystems sowie aktualisiertem internen Kostenverteilungsschlüssel), Mehrertrag bei den internen Verrechnungen (CHF +39'000 gegenüber Budget / CHF +113'000 gegenüber Vorjahr) durch Aktualisierung der Aufwände und Kosten, höheren Kosten für die Ver- und Entsorgung (CHF +29'500 gegenüber Budget / CHF +18'500 gegenüber Vorjahr), höherem baulichen Unterhalt (CHF +16'000 gegenüber Budget / CHF +29'000 gegenüber Vorjahr) sowie höheren Abschreibungen (CHF +14'500 gegenüber Budget / CHF +28'500 gegenüber Vorjahr) aufgrund Inbetriebnahme des Dienstleistungszentrums.

1 Öffentliche Ordnung und Sicherheit, Verteidigung

Rechnung 2025		Budget 2025		Rechnung 2024	
Aufwand	Ertrag	Aufwand	Ertrag	Aufwand	Ertrag
804'738	604'834	771'000	531'000	752'604	576'854
Netto Aufwand	199'904		240'000		175'750
Abweichung		-40'096	-16.71%	24'154	13.74%

Der Nettoaufwand liegt 16.71% unter dem Budget und 13.74% über dem Vorjahreswert.

Die wesentlichen Veränderungen gegenüber dem Budget und dem Vorjahr betreffen die Kosten für Dienstleistungen Dritter des Bauwesens (CHF -13'500 gegenüber Budget / CHF -13'000 gegenüber Vorjahr) sowie höheren Unterkunftsvergütungen (CHF +45'000 gegenüber Budget / CHF +17'000 gegenüber Vorjahr) durch mehr Vermietungen.

SF Feuerwehr Aare

Die wesentlichen Veränderungen gegenüber dem Budget und dem Vorjahr betreffen die Besoldungen Ernstfalleinsatz (CHF +12'000 gegenüber Budget / CHF +14'500 gegenüber Vorjahr) sowie höherem Aufwand für Betriebs- und Verbrauchsmaterial (CHF +6'000 gegenüber Budget / CHF +12'500 gegenüber Vorjahr) aufgrund mehr Einsätzen, höheren Anschaffungskosten für Mobilien, Geräte, Maschinen und Korpsmaterial (CHF +13'000 gegenüber Budget / CHF +17'000 gegenüber Vorjahr) aufgrund Anschaffung eines Anhängers für eine Motorspritze, tieferen Kosten für die Ausbildung/Kurse (CHF -17'000 gegenüber Budget / CHF -19'000 gegenüber Vorjahr), höheren Kosten für den Unterhalt von Fahrzeugen / Korpsmaterial (CHF +9'500 gegenüber Budget / CHF +13'000 gegenüber Vorjahr) aufgrund unplanmässiger Reparatur einer Motorspritze und höheren internen Verrechnungen (CHF +19'000 gegenüber Budget / CHF +14'000 gegenüber Vorjahr) infolge vollständiger Aufwandsverrechnung. Hingegen konnten Mehreinnahmen bei der Ersatzabgabe (CHF +25'500 gegenüber Budget / CHF +17'000 gegenüber Vorjahr) erzielt werden.

2 Bildung

Netto Aufwand

Abweichung

Rechnung 2025		Budget 2025		Rechnung 2024	
Aufwand	Ertrag	Aufwand	Ertrag	Aufwand	Ertrag
6'000'142	683'353	6'248'000	684'000	5'668'675	845'832
	5'316'789		5'564'000		4'822'843
		-247'211	-4.44%	493'946	10.24%

Der Nettoaufwand liegt 4.44% unter dem Budget und 10.24% über dem Vorjahreswert.

Die grössten Veränderungen gegenüber dem Budget und dem Vorjahr betreffen tiefere Entschädigungen an den Kanton für den Gehaltskostenanteil Kindergarten, Primarschule und Sekundarstufe (CHF -245'500 gegenüber Budget / CHF 65'500 gegenüber Vorjahr), höhere Kosten für Schulgelder an andere Gemeinden / Gymnasium (CHF +27'000 gegenüber Budget / CHF +37'500 gegenüber Vorjahr), weniger Einnahmen für Schulgelder von anderen Gemeinden (CHF -153'000 gegenüber Budget / CHF -120'000 gegenüber Vorjahr), höheren Anschaffungskosten für Geräte und Mobilien (CHF +24'500 gegenüber Budget / CHF +22'000 gegenüber Vorjahr) aufgrund Eröffnung einer zusätzlichen Schulklasse, höheren Kosten für Dienstleistungen Dritter, Honorare externe Berater (CHF +21'500 gegenüber Budget / CHF +18'000 gegenüber Vorjahr) infolge Ausarbeitung der neuen Schulraumstrategie, tieferen IT-Kosten (CHF -30'500 gegenüber Budget / CHF -15'500 gegenüber Vorjahr) sowie höheren Abschreibungen (CHF +32'000 gegenüber Budget / CHF +32'000 gegenüber Vorjahr).

Bei den Schulliegenschaften führen folgende wesentliche Veränderungen zu Abweichungen: höhere Personalkosten (CHF +20'500 gegenüber Budget / CHF -81'500 gegenüber Vorjahr) infolge Aufstockung Reinigungspersonal infolge Arbeitsplatzbewertung, höhere Kosten für Ver- und Entsorgung (CHF +30'500 gegenüber Budget / CHF -5'500 gegenüber Vorjahr), höhere IT-Kosten (CHF +14'500 gegenüber Budget / CHF +14'500 gegenüber Vorjahr) aufgrund aktualisiertem internen Kostenverteilungsschlüssel, tieferem baulichem Unterhalt (CHF -110'000 gegenüber Budget / CHF +356'000 gegenüber Vorjahr) sowie höhere Abschreibungen (CHF +39'000 gegenüber Budget / CHF +24'000 gegenüber Vorjahr).

Bei der Tagesschule sind die grössten Veränderungen: tiefere Personalkosten bei der Tagesschule (CHF -14'000 gegenüber Budget / CHF +13'000 gegenüber Vorjahr), tiefere internen Verrechnungen (CHF -34'000 gegenüber Budget / CHF -15'000 gegenüber Vorjahr) durch Aktualisierung der Aufwände und Kosten sowie höhere Entschädigung vom Kanton (CHF +121'000 gegenüber Budget / CHF -18'000 gegenüber Vorjahr).

3 Kultur, Sport und Freizeit, Kirche

Rechnung 2025		Budget 2025		Rechnung 2024	
Aufwand	Ertrag	Aufwand	Ertrag	Aufwand	Ertrag
441'999	80'466	371'000	31'000	367'827	41'869
Netto Aufwand		340'000		325'959	
Abweichung		21'533	6.33%	35'574	10.91%

Der Nettoaufwand liegt 6.33% über dem Budget und 10.91% über dem Vorjahreswert.

Negativ in Bezug auf das Budget haben sich ausgewirkt: höhere interne Verrechnungen der Einwohnerdienste für das Vereinswesen (CHF +14'000 gegenüber Budget / CHF +11'000 gegenüber Vorjahr) sowie höhere interne Verrechnungen der Stabstellen an die Dorfzytig (CHF +14'000 gegenüber Budget / CHF -5'000 gegenüber Vorjahr) durch Aktualisierung der Aufwände und Kosten.

4 Gesundheit

Rechnung 2025		Budget 2025		Rechnung 2024	
Aufwand	Ertrag	Aufwand	Ertrag	Aufwand	Ertrag
27'907	-	29'000	-	32'812	-
Netto Aufwand		29'000		32'812	
Abweichung		-1'093	-3.77%	-4'905	-14.95%

Der Nettoaufwand liegt 3.77% unter dem Budget und 14.95% unter dem Vorjahreswert.

Keine wesentlichen Veränderungen.

5 Soziale Sicherheit

Rechnung 2025		Budget 2025		Rechnung 2024	
Aufwand	Ertrag	Aufwand	Ertrag	Aufwand	Ertrag
12'721'107	7'598'251	13'728'000	8'915'000	12'907'845	8'495'401
Netto Aufwand		4'813'000		4'412'444	
Abweichung		309'857	6.44%	710'413	16.10%

Der Nettoaufwand liegt 6.44% über dem Budget und 16.10% über dem Vorjahreswert.

Die grössten Veränderungen gegenüber dem Budget und dem Vorjahr sind tiefere Kosten an die Ergänzungsleistungen AHV/IV (CHF -99'000 gegenüber Budget / CHF -42'500 gegenüber Vorjahr), tiefer Kosten für die Inkassohilfe, Bevorschussung von Unterhaltsbeiträgen (CHF -39'000 gegenüber Budget / CHF +5'000 gegenüber Vorjahr), tieferen Rückerstattungen Inkassohilfe (CHF -59'500 gegenüber Budget / CHF +3'000 gegenüber Vorjahr), höhere interne Verrechnung der

Stabsstellen für die Betreuungsgutscheine (CHF +22'000 gegenüber Budget und Vorjahr) zur Erhöhung der Kostentransparenz, weniger Unterstützungen an Private (CHF -34'000 gegenüber Budget / CHF -15'000 gegenüber Vorjahr), tieferen Rückerstattungen (CHF -1'003'000 gegenüber Budget / CHF -347'500 gegenüber Vorjahr), Abnahme der Personalkosten im Bereich Soziale Dienste (CHF -124'500 gegenüber Budget / CHF -134'500 gegenüber Vorjahr) infolge Wechsel im Bereich Kultur und Gesellschaft sowie weniger Stellenwechsel gegenüber dem Jahr 2024, höheren IT-Kosten (CHF +35'000 gegenüber Budget / CHF +17'000 gegenüber Vorjahr) aufgrund aktualisiertem internen Kostenverteilungsschlüssel, tieferen Kosten für Honorare Rechtsberatungen, Dienstleistungen durch Dritte (CHF +19'500 gegenüber Budget / CHF -65'000 gegenüber Vorjahr), höheren Kosten für den Umzug der Akten der Sozialen Dienste (CHF +17'500 gegenüber Budget / CHF +19'000 gegenüber Vorjahr) aufgrund aktualisiertem internen Kostenverteilungsschlüssel, höhere interne Verrechnungen der Stabstellen (CHF +51'000 gegenüber Budget / CHF +48'000 gegenüber Vorjahr) durch Aktualisierung der Aufwände und Kosten, tiefere Entschädigungen vom Kanton (CHF -52'000 gegenüber Budget / CHF -57'000 gegenüber Vorjahr), weniger Inkassoprovisionen, höhere Kosten an den Lastenausgleich Soziales (CHF +283'500 gegenüber Budget / CHF +556'000 gegenüber Vorjahr) sowie tieferen Einnahmen aus dem Lastenausgleich (CHF -864'500 gegenüber Budget / CHF -983'500 gegenüber Vorjahr).

6 Verkehr und Nachrichtenübermittlung

Rechnung 2025		Budget 2025		Rechnung 2024	
Aufwand	Ertrag	Aufwand	Ertrag	Aufwand	Ertrag
2'834'521	1'667'557	2'646'000	1'576'000	2'536'833	1'469'701
Netto Aufwand	1'166'964		1'070'000		1'067'133
Abweichung		96'964	9.06%	99'831	9.36%

Der Nettoaufwand liegt 9.06% über dem Budget und 9.36% über dem Vorjahreswert.

Die wesentlichen Veränderungen gegenüber dem Budget und dem Vorjahr bei den Gemeindestrassen sind zurückzuführen auf tiefere Kosten für Anschaffungen von Geräten und Maschinen (CHF +1'000 gegenüber Budget / CHF -16'5'000 gegenüber Vorjahr), tieferen Energiekosten für die Strassenbeleuchtung (CHF -15'000 gegenüber Budget / CHF -1'500 gegenüber Vorjahr), höheren Unterhaltskosten (CHF +11'000 gegenüber Budget / CHF +32'500 gegenüber Vorjahr), höheren Abschreibungen (CHF +33'000 gegenüber Budget / CHF +17'500 gegenüber Vorjahr), höheren internen Verrechnungen (CHF +68'500 gegenüber Budget / CHF +46'000 gegenüber Vorjahr) sowie tieferem Kantonsbeitrag an die Beleuchtung Kantonsstrasse (CHF -13'500 gegenüber Budget / CHF +/- gegenüber Vorjahr).

Bei den Gemeindestrassen sind die wesentlichen Veränderungen gegenüber dem Budget und dem Vorjahr wie folgt: höhere Personalkosten (CHF +73'000 gegenüber Budget / CHF +81'500 gegenüber Vorjahr) infolge Erhöhung Stellenprozent sowie Personalwechsel, höhere IT-Kosten (CHF +17'000 gegenüber Budget / CHF +14'000 gegenüber Vorjahr) aufgrund aktualisiertem internen Kostenverteilungsschlüssel, höhere interne Verrechnungen für Projekte (CHF +24'000 gegenüber Budget / CHF +18'000 gegenüber Vorjahr) sowie höhere interne Verrechnungen für Leistungen der Gemeindebetriebe (CHF +97'000 gegenüber Budget / CHF +179'500 gegenüber Vorjahr).

Beim Lastenausgleich öffentlicher Verkehr sind tiefere Kosten zu verzeichnen (CHF -20'500 gegenüber Budget / CHF +20'000 gegenüber Vorjahr).

7 Umweltschutz und Raumordnung

Netto Aufwand

Abweichung

Rechnung 2025		Budget 2025		Rechnung 2024	
Aufwand	Ertrag	Aufwand	Ertrag	Aufwand	Ertrag
2'548'088	2'223'930	2'616'000	2'313'000	2'465'495	2'147'825
	324'158		303'000		317'670
		21'158	6.98%	6'488	2.04%

Der Nettoaufwand liegt 6.98% über dem Budget und 2.04% über dem Vorjahreswert.

In den Bereichen Gewässerverbauungen, Arten- und Landschaftsschutz, Friedhof sowie Raumordnung allgemein gibt es folgende Abweichungen zum Budget und Vorjahr: höhere interne Verrechnungen für Leistungen der Gemeindebetriebe an Gewässerunterhalt (CHF +6'000 gegenüber Budget / CHF +13'000 gegenüber Vorjahr), tieferen Kosten für Honorare, Dienstleistungen Dritter (CHF -20'000 gegenüber Budget / CHF +/- gegenüber Vorjahr), höherem Beitrag des Kantons für den Unterhalt von Gewässern (CHF +13'000 gegenüber Budget / CHF +5'000 gegenüber Vorjahr) sowie höhere interne Verrechnungen für Leistungen der Gemeindebetriebe an Friedhof und Bestattung (CHF +25'000 gegenüber Budget / CHF -13'000 gegenüber Vorjahr).

Die gebührenfinanzierten Bereiche Wasserversorgung, Abwasserentsorgung und Abfallentsorgung haben aufgrund der Eigenfinanzierung keine direkten Auswirkungen auf das Ergebnis im Steuerhaushalt.

Wasserversorgung

Die wesentlichen Veränderungen gegenüber dem Budget und dem Vorjahr sind zurückzuführen auf tiefere Unterhaltskosten beim Leitungsnetz / Bauten (CHF -10'500 gegenüber Budget / CHF -24'500 gegenüber Vorjahr), tieferen Anschlussgebühren (CHF -28'000 gegenüber Budget / CHF -8'000 gegenüber Vorjahr) wodurch höhere Einlagen in den Werterhalt erforderlich wurden (CHF +11'500 gegenüber Budget / CHF +7'500 gegenüber Vorjahr) sowie tieferen Einnahmen für Eigenleistungen bei Investitionen (CHF -10'000 gegenüber Budget / CHF -54'500 gegenüber Vorjahr).

Abwasserentsorgung

Die wesentlichen Veränderungen gegenüber dem Budget und dem Vorjahr sind zurückzuführen auf höhere Kosten für Honorare, Dienstleistungen durch Dritte (CHF +/- gegenüber Budget / CHF +12'500 gegenüber Vorjahr), Auflösung von Delkredere (CHF -3'500 gegenüber Budget / CHF -12'500 gegenüber Vorjahr), tieferen Anschlussgebühren (CHF -51'500 gegenüber Budget / CHF -21'500 gegenüber Vorjahr) wodurch höhere Einlagen in den Werterhalt erforderlich wurden (CHF +93'000 gegenüber Budget / CHF +63'500 gegenüber Vorjahr), tieferen interne Verrechnungen der Stabstellen (CHF -13'000 gegenüber Budget / CHF +1'000 gegenüber Vorjahr) durch Aktualisierung der Aufwände und Kosten, tieferem Betriebsbeitrag ZALA (CHF -8'500 gegenüber Budget / CHF +23'000 gegenüber Vorjahr), höheren Einnahmen bei der Verbrauchsgebühr (CHF +9'000 gegenüber Budget / CHF +34'000 gegenüber Vorjahr) sowie tieferen Aktivzinsen (CHF -3'500 gegenüber Budget / CHF -22'000 gegenüber Vorjahr).

Abfallbeseitigung

Die wesentlichen Veränderungen gegenüber dem Budget und dem Vorjahr sind zurückzuführen auf tiefere interne Verrechnungen der Stabstellen (CHF -13'000 gegenüber Budget / CHF -7'000 gegenüber Vorjahr) durch Aktualisierung der Aufwände und Kosten, tiefere interne Verrechnungen für Leistungen der Gemeindebetriebe (CHF -1'000 gegenüber Budget / CHF +14'000 gegenüber Vorjahr) sowie höheren Einnahmen bei den Benützungsgebühren (CHF +29'500 gegenüber Budget / CHF +22'000 gegenüber Vorjahr).

8 Volkswirtschaft

Netto Aufwand
Abweichung

Rechnung 2025		Budget 2025		Rechnung 2024	
Aufwand	Ertrag	Aufwand	Ertrag	Aufwand	Ertrag
8'635'882	8'635'019	8'500'000	8'499'000	11'183'196	11'182'238
	863		1'000		958
		-138	-13.75%	-96	-9.99%

Der Nettoaufwand liegt 13.75% unter dem Budget und 9.99% unter dem Vorjahreswert.

Die gebührenfinanzierten Bereiche Elektrizitätsversorgung und Kieswerk Risi haben aufgrund der Eigenfinanzierung keine direkten Auswirkungen auf das Ergebnis im Steuerhaushalt.

Elektrizitätsversorgung

Die wesentlichen Veränderungen gegenüber dem Budget und dem Vorjahr sind zurückzuführen auf tiefere Ausgaben für die Netznutzung (CHF -20'000 gegenüber Budget / CHF -91'000 gegenüber Vorjahr), tiefere Ausgaben für den Energieeinkauf (CHF -57'000 gegenüber Budget / CHF -787'500 gegenüber Vorjahr), tieferen Kosten für die Herkunftsnachweise (CHF -17'500 gegenüber Budget / CHF +22'000 gegenüber Vorjahr), höhere Kosten für den Energieeinkauf aus erneuerbarer Energie (CHF +149'500 gegenüber Budget / CHF +59'500 gegenüber Vorjahr), tiefere Anschaffungskosten für Geräte, Mobilien (CHF -4'500 gegenüber Budget / CHF -31'500 gegenüber Vorjahr), tieferem Aufwand für den Netzzuschlag (CHF -11'500 gegenüber Budget / CHF -16'000 gegenüber Vorjahr), höhere Kosten für Dienstleistungen Dritter (CHF +8'500 gegenüber Budget / CHF +19'000 gegenüber Vorjahr), tiefere Kosten für Netzanschlüsse und -verstärkungen (CHF -15'000 gegenüber Budget / CHF +/-0 gegenüber Vorjahr), Auflösung von Delkredere (CHF -52'500 gegenüber Budget / CHF -222'000 gegenüber Vorjahr), höhere Abschreibungen (CHF +35'000 gegenüber Budget / CHF +5'000 gegenüber Vorjahr), tiefere interne Verrechnungen für Leistungen der Gemeindebetriebe (CHF -38'000 gegenüber Budget / CHF +20'000 gegenüber Vorjahr), höhere Einlagen in den Werterhalt (CHF +83'000 gegenüber Budget / CHF +63'000 gegenüber Vorjahr), weniger Erlöse für ausgeführte Arbeiten (CHF -20'000 gegenüber Budget / CHF +2'000 gegenüber Vorjahr), tiefere Einnahmen aus dem Energieverkauf (CHF -49'000 gegenüber Budget / CHF -133'500 gegenüber Vorjahr), höheren Einnahmen für die Netznutzung (CHF +650'000 gegenüber Budget / CHF +7'000 gegenüber Vorjahr), Auflösung von Deckungsdifferenzen (CHF -45'000 gegenüber Budget / CHF +5'000 gegenüber Vorjahr) sowie tieferen Aktivzinsen (CHF -14'000 gegenüber Budget / CHF -21'500 gegenüber Vorjahr).

Kieswerk Risi

Die wesentlichen Veränderungen gegenüber dem Budget und dem Vorjahr sind zurückzuführen auf höhere Kosten für Materialzukäufe (CHF +10'500 gegenüber Budget / CHF +14'000 gegenüber Vorjahr) infolge grosser Nachfrage, höhere Anschaffungskosten für Maschinen, Geräte (CHF +47'500 gegenüber Budget und Vorjahr) infolge Kauf eines Radladers, höhere Ausgaben für Elektrizität (CHF +18'500 gegenüber Budget / CHF -6'500 gegenüber Vorjahr), tieferen Unterhaltskosten für das Areal und die Zufahrt (CHF -11'500 gegenüber Budget / CHF -62'500 gegenüber Vorjahr), Auflösung von Delkredere (CHF -41'000 gegenüber Budget / CHF -69'000 gegenüber Vorjahr), höhere Abschreibungen (CHF +26'000 gegenüber Budget / CHF +39'500 gegenüber Vorjahr), höhere Abgaben an Bund und Burgergemeinde (CHF +36'000 gegenüber Budget / CHF -268'500 gegenüber Vorjahr), tiefere Erlöse aus Grubenmaterialverkäufen (CHF -43'000 gegenüber Budget / CHF -465'000 gegenüber Vorjahr), höherem Erlös der Schuttdeponie (CHF +199'500 gegenüber Budget / CHF -955'500 gegenüber Vorjahr), höherem Erlös aus Verkauf von Mobilien (CHF +32'500 gegenüber Budget und Vorjahr) sowie tieferen Aktivzinsen (CHF -24'000 gegenüber Budget / CHF -17'500 gegenüber Vorjahr).

9 Finanzen und Steuern

Rechnung 2025		Budget 2025		Rechnung 2024	
Aufwand	Ertrag	Aufwand	Ertrag	Aufwand	Ertrag
1'805'840	16'029'152	1'840'000	14'528'000	2'094'272	14'990'844
14'223'312		12'688'000	-	12'896'572	-
Abweichung		1'535'312	12.10%	1'326'740	10.29%

Der Nettoertrag Finanzen und Steuern liegt 12.10% über dem Budget und 10.29% über dem Vorjahreswert.

- *Steuern*

Der Nettosteuerertrag (91) liegt rund CHF 247'500.00 über dem Budget und rund CHF 665'000 über dem Vorjahreswert. Bei den Sondersteuern (Kapital- und Vermögensgewinnsteuern) und der Quellensteuer resultieren Mehreinnahmen von CHF 418'146.60 respektive CHF 128'500 gegenüber dem Budget. Jedoch betragen die Mindereinnahmen bei den natürlichen Personen CHF 223'000 und bei den juristischen Personen CHF 48'000 gegenüber dem Budget.

- *Zinsen*

Der Nettozinsertrag liegt rund CHF 68'000 über dem Budget. Dies ist auf weniger hohe interne Verzinsungen sowie weniger Zinsen auf kurzfristigen Schulden zurückzuführen. Der interne Verzinsungssatz beträgt 0.025%. Zudem wurden Mehreinnahmen bei den Verzugszinsen (Steuern) und mehr Passivzinsen für Liegenschaften des Finanzvermögens generiert.

- *Liegenschaften des Finanzvermögens*

Im Berichtsjahr wurden vier Einstellhallenplatz an der Haldenstrasse, ein Teil der Strasse im Industrierind sowie ein Teil der Hardstrasse verkauft. Daraus resultieren Buchgewinne von rund CHF 122'500. Zudem konnte eine Rückstellung im Umfang von CHF 17'000, welche beim Verkauf des Kornhauses gebildet wurde, aufgelöst und Mehreinnahmen bei den Baurechtszinsen verbucht werden.

- *Finanzvermögen*

Der Ertrag liegt rund CHF 164'000 über dem Budget und CHF 758'000 unter dem Vorjahr. Dies durch die periodische Neubewertung des Finanzvermögens sowie der zusätzlichen Abschöpfung des Kieswerks. Aufgrund des Erfolgs des Kieswerks im letzten Jahr betrug die zusätzliche Abschöpfung rund CHF 919'500.

- *Abschreibungen*

Die Abschreibungen auf dem alten Verwaltungsvermögen (HRM1) betragen 2025 CHF 510'000 und wurden letztmalig vorgenommen.

5 Nach Sachgruppen

5.1 Erfolgsrechnung

	Rechnung 2025		Budget 2025		Rechnung 2024	
	Aufwand	Ertrag	Aufwand	Ertrag	Aufwand	Ertrag
3 Aufwand						
30 Personalaufwand	6'605'014.92		6'552'000.00		6'523'139.61	
31 Sach- und übriger Betriebsaufwand	9'527'757.34		9'668'000.00		10'810'052.51	
33 Abschreibungen Verwaltungsvermögen	1'821'688.42		1'620'000.00		1'650'504.56	
34 Finanzaufwand	215'161.46		306'000.00		113'981.24	
35 Einlagen in Fonds und Spezialfinanz.	504'416.86		575'000.00		571'260.93	
36 Transferaufwand	17'326'490.52		18'518'000.00		18'357'482.66	
38 Ausserordentlicher Aufwand	333'016.29		250'000.00		671'010.71	
39 Interne Verrechnungen	2'620'082.69		2'470'000.00		2'481'276.35	
Total Aufwand	38'953'628.50		39'959'000.00		41'178'708.57	
4 Ertrag						
40 Fiskalertrag		12'182'766.75		11'920'000.00		11'514'025.25
42 Entgelte		12'387'038.26		12'046'000.00		13'885'461.41
43 Verschiedene Erträge		47'307.50		36'000.00		87'457.50
44 Finanzertrag		425'220.17		262'000.00		293'583.66
45 Entnahmen aus Fonds und Spezialfinanz.		117'496.21		85'000.00		72'987.94
46 Transferertrag		9'956'268.09		10'811'000.00		11'752'006.39
48 Ausserordentlicher Ertrag		98'682.12		110'000.00		95'941.95
49 Interne Verrechnungen		2'620'082.69		2'470'000.00		2'481'276.35
Total Ertrag		37'834'861.79		37'740'000.00		40'182'740.45
90 Abschluss Erfolgsrechnung	99'809.76	1'218'576.47	-	850'000.00	-	995'968.12

Total

39'053'438.26 39'053'438.26 39'959'000.00 38'590'000.00 41'178'708.57 41'178'708.57

5.2 Investitionsrechnung

	Rechnung 2025		Budget 2025		Rechnung 2024	
	Ausgaben	Einnahmen	Ausgaben	Einnahmen	Ausgaben	Einnahmen
5 Ausgaben						
50 Sachanlagen	3'805'913.38		6'575'000.00		5'599'797.07	
51 Investitionen auf Rechnung Dritter	0.00		0.00		0.00	
52 Immaterielle Anlagen	130'107.49		565'000.00		114'285.70	
54 Darlehen	0.00		0.00		0.00	
55 Beteiligungen und Grundkapitalien	0.00		0.00		0.00	
56 Eigene Investitionsbeiträge	0.00		0.00		0.00	
57 Durchlaufende Investitionsbeiträge	0.00		0.00		0.00	
Total Ausgaben	3'936'020.87		7'140'000.00		5'714'082.77	
6 Einnahmen						
60 Übertrag von Sachanlagen in das Finanzvermögen		0.00		0.00		0.00
61 Rückerstattungen		0.00		0.00		0.00
62 Abgang immaterielle Anlagen		0.00		0.00		0.00
63 Investitionsbeiträge für eigene Rechnung		232'301.75		0.00		0.00
64 Rückzahlung von Darlehen		0.00		0.00		0.00
65 Übertrag von Beteiligungen		0.00		0.00		0.00
66 Rückzahlung eigener Investitionsbeiträge		0.00		0.00		0.00
67 Durchlaufende Investitionsbeiträge		0.00		0.00		0.00
Total Einnahmen		232'301.75		0.00		0.00
59 Übertrag an Bilanz	232'301.75		-		-	
69 Übertrag an Bilanz		3'936'020.87		7'140'000.00		5'714'082.77
Total	4'168'322.62	4'168'322.62	7'140'000.00	7'140'000.00	5'714'082.77	5'714'082.77
Nettoinvestitionen		3'703'719.12		7'140'000.00		5'714'082.77

6 Geldflussrechnung

Bezeichnung	2025	2024
Geldfluss aus betrieblicher Tätigkeit		
(-) Aufwandüberschuss / Ertragsüberschuss	-1'118'766.71	-995'968.12
Abschreibungen Verwaltungsvermögen	1'821'688.42	1'650'504.56
Abschreibungen Investitionsbeiträge	0.00	0.00
Einlagen in das Eigenkapital	333'016.29	671'010.71
(-) Entnahmen aus dem Eigenkapital	-98'682.12	-95'941.95
Verluste aus Verkauf Finanzanlagen FV und Übertragung Finanzanlagen FV ins VV / (-) Gewinne aus Verkauf Finanzanlagen FV	0.00	0.00
(-) Gewinne aus Verkauf Sachanlagen FV / Verluste aus Veräusserung Sachanlagen FV und Übertragung Sachanlagen FV ins	-122'542.00	-10'128.00
(-) Wertberichtigungen Anlagen FV / Wertberichtigungen Anlagen FV	-57'750.23	-720.00
Wertberichtigungen Darlehen/Beteiligungen VV	0.00	0.00
(-) Aufwertung VV	0.05	0.00
Abnahme/(-) Zunahme Forderungen	738'305.31	-43'000.99
Abnahme/(-) Zunahme Vorräte	0.00	0.00
(-) Zunahme/Abnahme aktive Rechnungsabgrenzungen	-1'504.55	1'479.35
(-) Abnahme/Zunahme Laufende Verbindlichkeiten	-1'160'219.76	770'774.75
(-) Abnahme/Zunahme kurzfr. Rückstellungen	-17'000.00	0.00
Zunahme/(-) Abnahme passive Rechnungsabgrenzungen	596'351.68	-40'423.14
(-) Abnahme/Zunahme langfr. Rückstellungen	-9'548.71	46'828.01
Zunahme/(-) Abnahme Spezialfinanzierungen im EK und Vorfinanzierungen	436'920.65	508'110.01
Geldfluss aus betrieblicher Tätigkeit	1'340'268.32	2'462'525.19

Bezeichnung	CHF 2025	CHF 2024
Geldfluss aus Investitionstätigkeit		
Zahlungen für Nettoinv. Sachanlagen + Immat. Anlagen+ Investitionsbeiträge VV	-3'703'719.12	-5'714'082.77
(-) Auszahlungen für Darlehen/Beteiligungen VV	0.00	0.00
Einzahlung für Darlehen/Beteiligungen VV	0.00	0.00
(-) Kauf Sachanlagen FV	-40'512.00	0.00
Verkauf Sachanlagen FV	210'542.00	22'000.00
(-) Investitionen Sachanlagen FV	0.00	0.00
(-) Kauf kurzfristige Finanzanlagen FV	-0.75	-132.09
Verkauf kurzfristige Finanzanlagen FV	0.00	34'493.14
(-) Kauf langfristige Finanzanlagen FV	0.00	0.00
Verkauf langfristige Finanzanlagen FV	0.00	0.00
Geldfluss aus Investitionstätigkeit	-3'533'689.87	-5'657'721.72
Geldfluss aus Finanzierungstätigkeit		
Zunahme/ (-) Abnahme Kontokorrente mit Dritten	76'321.26	103'903.03
Aufnahme kurzfristige Finanzverbindlichkeiten	39'000'000.00	19'000'000.00
(-) Rückzahlung kurzfristige Finanzverbindlichkeiten	-36'000'000.00	-15'500'000.00
Aufnahme langfristige Finanzverbindlichkeiten	0.00	0.00
(-) Rückzahlung langfristige Finanzverbindlichkeiten	0.00	0.00
(-) Abnahme/Zunahme Stiftungen, Legate, Zuwendungen im FK sowie Fonds im FK	-16'262.60	-42'748.62
Geldfluss aus Finanzierungstätigkeit	3'060'058.66	3'561'154.41
Total Geldfluss	866'637.11	365'957.88
Bestand Flüssige Mittel und kurzfristige Geldanlagen 1.1.	2'880'737.26	2'514'779.38
Bestand Flüssige Mittel und kurzfristige Geldanlagen 31.12.	3'747'374.37	2'880'737.26
<i>Kontrollrechnung: Differenz</i>	0.00	0.00

7 Finanzkennzahlen

7.1 Gesamthaushalt

Kennzahl	Rechnung 2025	Ø 5 Jahre	Kommentar / Interpretation
Nettoverschuldungsquotient (NVQ)	-29.68%	-75.17%	Nettoschulden in % des Fiskalertrages (inkl. Finanzausgleich) Diese Kennzahl gibt an, welcher Anteil der Fiskalerträge, bzw. wieviel Jahrestriechen erforderlich sind, um die Nettoschulden abzutragen. Richtwert: ≤ 0% = Nettovermögen
Selbstfinanzierungsgrad (SFG)	35.75%	56.16%	Selbstfinanzierung in % der Nettoinvestitionen Der Selbstfinanzierungsgrad gibt Antwort auf die Frage, wie weit die Investitionen aus selbst erarbeiteten Mitteln bezahlt werden können. Richtwert: < 50% = ungenügend / 50% – 100% = problematisch bis vertretbar
Zinsbelastungsanteil (ZBA)	-0.03%	-0.09%	Nettozinsen in % des Laufenden Ertrages Der Zinsbelastungsanteil sagt aus, wie stark der Laufende Ertrag durch den Zinsendienst belastet ist. Je tiefer der Wert, desto grösser der Handlungsspielraum. Richtwert: -1% – 0% = sehr tiefe Belastung
Bruttoverschuldungsanteil (BVA)	24.61%	12.37%	Bruttoschuld in % des Laufenden Ertrages Die Bruttoverschuldung informiert über das Mass der Verschuldung einer Gemeinde. Richtwert: ≤ 50% = sehr gut
Investitionsanteil (INA)	10.44%	11.03%	Bruttoinvestitionen in % der Gesamtausgaben Der Investitionsanteil informiert über das Mass der Investitionstätigkeit einer Gemeinde. Aussage : 10 – 20% = mittlere Investitionstätigkeit

Kennzahl	Rechnung 2025	Ø 5 Jahre	Kommentar / Interpretation
Kapitaldienstanteil (KDA)	5.16%	4.29%	Kapitaldienst in % des Laufenden Ertrages Der Kapitaldienstanteil informiert darüber, wie stark der laufende Ertrag durch Zinsdienst und Abschreibungen belastet ist. Richtwert: < 5% = geringe Belastung / 5 – 15% = tragbare Belastung
Nettoschuld in Franken pro Einwohner (N/EW)	CHF -694.05	CHF -1'668.64	Die Nettoschuld pro Einwohner wird als Gradmesser für die Verschuldung verwendet. Richtwert: ≤ CHF 0 = Nettovermögen pro Einwohner/-in
Selbstfinanzierungsanteil (SFA)	3.77%	5.86%	Selbstfinanzierung in % des Laufenden Ertrages Der Selbstfinanzierungsanteil gibt Auskunft über die finanzielle Leistungsfähigkeit unserer Gemeinde. Je höher der Wert, desto grösser ist der Spielraum für den Schuldenabbau oder die Finanzierung von Investitionen und deren Folgekosten. Richtwert: < 5% = schwach / 5 – 15% = mittel
Nettozinsbelastungsanteil (NZB)	-0.25%	-0.96%	Finanzaufwand netto in % des Steuerertrages. Der Nettozinsbelastungsanteil gibt an, welcher Anteil des Steuerertrages für die Verzinsung der Schulden aufgewendet werden muss. Ein hoher Wert weist auf eine hohe Verschuldung hin. Richtwert: -1% – 0% = sehr tiefe Belastung
Massgebliches Eigenkapital pro Einwohner/-in (MEK/EW)	CHF 2'771.63	CHF 2'731.51	Diese Kennzahl ist eine Vergleichsgrösse und wird im Zusammenhang mit dem Finanzausgleich verwendet. Richtwert: > CHF 2'000 – CHF 4'000 = mittleres Eigenkapital pro Einwohner/-in

7.2 Allgemeiner Haushalt (inkl. SF Elektrizitätsversorgung, SF Kieswerk Risi und SF Feuerwehr Aare)

Kennzahl	Rechnung 2025	Ø 5 Jahre	Kommentar / Interpretation
Selbstfinanzierungsgrad (SFG)	37.60%	60.29%	Selbstfinanzierung in % der Nettoinvestitionen Der Selbstfinanzierungsgrad gibt Antwort auf die Frage, wie weit die Investitionen aus selbst erarbeiteten Mitteln bezahlt werden können. Richtwert: < 50% = ungenügend / 50% – 100% = problematisch bis vertretbar
Bilanzüberschussquotient (BÜQ)	52.32%	63.71%	Bilanzüberschuss in % des Fiskalertrages (inkl. Finanzausgleich) Eine gesunde Eigenkapitalbasis ist notwendig, um eine gute Eigenfinanzierung sicherzustellen. Richtwert: 30% – 60% = mittel / ≤ 60% = gross

7.3 Spezialfinanzierung Wasserversorgung

Kennzahl	Rechnung 2025	Ø 5 Jahre	Kommentar / Interpretation
Selbstfinanzierungsgrad (SFG)	57.60%	51.59%	Selbstfinanzierung in % der Nettoinvestitionen Der Selbstfinanzierungsgrad gibt Antwort auf die Frage, wie weit die Investitionen aus selbst erarbeiteten Mitteln bezahlt werden können. Richtwert: 50% – 100% = problematisch bis vertretbar
Kostendeckungsgrad (KDG)	92.61%	97.85%	Ertrag im Verhältnis zum Aufwand Die Kennzahl sagt aus, ob der erwirtschaftete Ertrag, insbesondere die Gebühren, ausreicht um die gesamten Kosten zu decken. Aussage: > 100% = Gewinn / < 100% = Verlust
Werthaltungsquote (WEQ)	10.12%	8.85%	Bestand Werterhalt in Prozent des Wiederbeschaffungswertes Verhältnis der Erneuerungsreserven zu den Wiederbeschaffungswerten.

7.4 Spezialfinanzierung Abwasserentsorgung

Kennzahl	Rechnung 2025	Ø 5 Jahre	Kommentar / Interpretation
Selbstfinanzierungsgrad (SFG)	50.39%	78.62%	Selbstfinanzierung in % der Nettoinvestitionen Der Selbstfinanzierungsgrad gibt Antwort auf die Frage, wie weit die Investitionen aus selbst erarbeiteten Mitteln bezahlt werden können. Richtwert: 50% – 100% = problematisch bis vertretbar
Kostendeckungsgrad (KDG)	82.56%	93.66%	Ertrag im Verhältnis zum Aufwand Die Kennzahl sagt aus, ob der erwirtschaftete Ertrag, insbesondere die Gebühren, ausreicht um die gesamten Kosten zu decken. Aussage: > 100% = Gewinn / < 100% = Verlust
Werthaltungsquote (WEQ)	16.18%	16.93%	Bestand Werterhalt in Prozent des Wiederbeschaffungswertes Verhältnis der Erneuerungsreserven zu den Wiederbeschaffungswerten.

7.5 Spezialfinanzierung Abfallentsorgung

Kennzahl	Rechnung 2025	Ø 5 Jahre	Kommentar / Interpretation
Selbstfinanzierungsgrad (SFG)	-34.24%	6.97%	Selbstfinanzierung in % der Nettoinvestitionen Der Selbstfinanzierungsgrad gibt Antwort auf die Frage, wie weit die Investitionen aus selbst erarbeiteten Mitteln bezahlt werden können. Richtwert: < 50% = ungenügend
Kostendeckungsgrad (KDG)	90.59%	88.80%	Ertrag im Verhältnis zum Aufwand Die Kennzahl sagt aus, ob der erwirtschaftete Ertrag, insbesondere die Gebühren, ausreicht um die gesamten Kosten zu decken. Aussage: > 100% = Gewinn / < 100% = Verlust

7.6 Elektrizitätsversorgung

Kennzahl	Rechnung 2025	Ø 5 Jahre	Kommentar / Interpretation
Selbstfinanzierungsgrad (SFG)	48.02%	-87.50%	Selbstfinanzierung in % der Nettoinvestitionen Der Selbstfinanzierungsgrad gibt Antwort auf die Frage, wie weit die Investitionen aus selbst erarbeiteten Mitteln bezahlt werden können. Richtwert: < 50% = ungenügend
Kostendeckungsgrad (KDG)	101.69	94.80%	Ertrag im Verhältnis zum Aufwand Die Kennzahl sagt aus, ob der erwirtschaftete Ertrag, insbesondere die Gebühren, ausreicht um die gesamten Kosten zu decken. Aussage: > 100% = Gewinn / < 100% = Verlust

7.7 Kieswerk Risi

Kennzahl	Rechnung 2025	Ø 5 Jahre	Kommentar / Interpretation
Selbstfinanzierungsgrad (SFG)	10.48%	131.11%	Selbstfinanzierung in % der Nettoinvestitionen Der Selbstfinanzierungsgrad gibt Antwort auf die Frage, wie weit die Investitionen aus selbst erarbeiteten Mitteln bezahlt werden können. Richtwert: < 50% = ungenügend / 50% – 100% = problematisch bis vertretbar / ≤ 100% = ideal
Kostendeckungsgrad (KDG)	97.37%	101.93%	Ertrag im Verhältnis zum Aufwand Die Kennzahl sagt aus, ob der erwirtschaftete Ertrag, insbesondere die Gebühren, ausreicht um die gesamten Kosten zu decken. Aussage: > 100% = Gewinn / < 100% = Verlust

8 Antrag des Gemeinderates

Gemäss Art. 71 GV (170.111) verabschiedet der Gemeinderat die Jahresrechnung 2025 der Einwohnergemeinde Aarwangen:

1. Genehmigung der Jahresrechnung 2025 der Einwohnergemeinde Aarwangen:

Erfolgsrechnung	Aufwand Gesamthaushalt	CHF	38'953'628.50
	Ertrag Gesamthaushalt	<u>CHF</u>	<u>37'834'861.79</u>
	Aufwandüberschuss	CHF	1'118'766.71
davon:			
	Aufwand Allgemeiner Haushalt	CHF	28'024'590.22
	Ertrag Allgemeiner Haushalt	<u>CHF</u>	<u>27'130'779.02</u>
	Aufwandüberschuss	CHF	893'811.20
	Aufwand Wasserversorgung	CHF	729'261.30
	Ertrag Wasserversorgung	<u>CHF</u>	<u>675'356.08</u>
	Aufwandüberschuss	CHF	53'905.22
	Aufwand Abwasserentsorgung	CHF	912'136.69
	Ertrag Abwasserentsorgung	<u>CHF</u>	<u>753'044.33</u>
	Aufwandüberschuss	CHF	159'092.36
	Aufwand Abfallentsorgung	CHF	499'294.94
	Ertrag Abfallentsorgung	<u>CHF</u>	<u>452'288.55</u>
	Aufwandüberschuss	CHF	47'006.39
	Aufwand Elektrizitätsversorgung	CHF	5'899'389.44
	Ertrag Elektrizitätsversorgung	<u>CHF</u>	<u>5'999'199.20</u>
	Ertragsüberschuss	CHF	99'809.76
	Aufwand Kieswerk Risi	CHF	2'461'638.19
	Ertrag Kieswerk Risi	<u>CHF</u>	<u>2'396'876.89</u>
	Aufwandüberschuss	CHF	64'761.30
Investitionsrechnung	Ausgaben	CHF	3'936'020.87
	Einnahmen	<u>CHF</u>	<u>232'301.75</u>
	Nettoinvestitionen	CHF	3'703'719.12

2. Genehmigung der Nachtragskredite

Nachkredite gemäss Ziffer 1.1.7	CHF	2'379'631.15
Davon		
• Gebunden	CHF	1'214'104.22
• in Kompetenz der Geschäftsleitung	CHF	73'017.31
• in Kompetenz des Gemeinderates	CHF	1'092'509.62
• in Kompetenz der Gemeindeversammlung	CHF	0.00


ANTRAG:

Der Gemeinderat beantragt der Gemeindeversammlung folgende Beschlussfassung:

- Nachtragskredite (Kompetenz Geschäftsleitung) in der Höhe von CHF 73'017.31 und Nachtragskredite (Kompetenz Gemeinderat) in der Höhe von CHF 1'092'509.62 zur Kenntnis zu nehmen
- die vorliegende Jahresrechnung 2025 mit einem Aufwandüberschuss im allgemeinen Haushalt (steuerfinanziert) von CHF 893'811.20 und einem Aufwandüberschuss von CHF 1'118'766.71 im Gesamthaushalt zu genehmigen.

Einwohnergemeinde Aarwangen

Aarwangen, 20. April 2026



Karin Portmann Zürcher
Präsidentin



Suzanna Pfister
Sekretärin



Elvir Musanovic
Leiter Finanzen

9 Bestätigungsbericht

folgt nach der Revision vom 4. und 5. Mai 2026

10 Genehmigung der Jahresrechnung

Die Gemeindeversammlung der Einwohnergemeinde Aarwangen hat die Jahresrechnung 2025 am 22. Juni 2026 gemäss dem vorstehenden Antrag des Gemeinderates vom 20. April 2026 genehmigt.

Aarwangen, 22. Juni 2025

Einwohnergemeinde Aarwangen

Karin Portmann Zürcher
Präsidentin

Suzanna Pfister
Sekretärin

11 Anhang

11.1 Regelwerk

11.1.1 Angewendetes Regelwerk

Der Rechnungsabschluss der Einwohnergemeinde Aarwangen ist in Übereinstimmung mit den geltenden kantonalen gesetzlichen Grundlagen erstellt worden.

Gemeindegesezt (GG, BSG 170.11)

Gemeindeverordnung (GV, BSG 170.111)

Direktionsverordnung über den Finanzhaushalt der Gemeinden (FHDV, BSG 170.511)

Diese orientieren sich gemäss Art. 70 Absatz 1 GG am Harmonisierten Rechnungslegungsmodell für die Kantone und Gemeinden, HRM2, laut Handbuch der Konferenz der Kantonalen Finanzdirektoren. Die kantonalen Bestimmungen weichen in einzelnen Bereichen von den Empfehlungen des HRM2 ab. Das Amt für Gemeinden und Raumordnung stellt eine Auflistung dieser Ausnahmen zur Verfügung unter www.be.ch/gemeinden > Rubrik Gemeindefinanzen > HRM2 > Praxishilfen.

11.1.2 Bewertung Finanzvermögen

Vermögenswerte im Finanzvermögen werden bilanziert, wenn sie einen künftigen Nutzen erbringen und ihr Wert verlässlich ermittelt werden kann. Sie werden bei erstmaliger Bilanzierung zu Anschaffungs- bzw. Herstellungskosten bilanziert. Entstehen der Gemeinde keine Kosten, wird zum Verkehrswert zum Zeitpunkt des Zugangs bilanziert. Folgebewertungen erfolgen zum Verkehrswert am Bilanzstichtag, wobei eine systematische Neubewertung bei Liegenschaften mit Ausnahme von Baurechten alle fünf Jahre oder bei Änderung des amtlichen Werts, bei allen anderen Vermögenswerten jährlich erfolgt. Die Bilanzwerte sind bei eingetretenen dauerhaften Wertminderungen oder Verlusten sofort zu berichtigen.

Art des Finanzvermögens	Bewertungsgrundsatz	Alter Buchwert	Aufwertung (+) Abwertung (-)	Neuer Buchwert	Letztmalige Bewertung
Liegenschaften im Kt. Bern	amtlicher Wert x Faktor 1.4	417'704.00	+12'880.00	430'584.00	2025
Grundstücke im Kt. Bern	amtlicher Wert x Faktor 1.4	182'390.37	-54'080.37	128'310.00	2025
Grundstücke im Kt. Bern	amtlicher Wert der im Baurecht belasteten Fläche	0.00	+356'825.00	356'825.00	2025
Grundstücke im Baurecht	Baurechtzins kapitalisiert mit 4.5 %	1'757'080.00	-59'145.00	1'697'935.00	2025
Bootsplätze	-	199'180.40	-199'179.40	1.00	2025

11.1.3 Bewertung Verwaltungsvermögen

Vermögenswerte im Verwaltungsvermögen werden bilanziert, wenn sie einen künftigen mehrjährigen öffentlichen Nutzen hervorbringen und ihr Wert verlässlich ermittelt werden kann. Sie werden zu Anschaffungs- bzw. Herstellkosten nach der Nettomethode bilanziert und nach der definierten Nutzungsdauer linear abgeschrieben. Entstehen der Gemeinde keine Kosten, wird zum Verkehrswert zum Zeitpunkt des Zugangs bilanziert. Die Bilanzwerte sind bei eingetretenen dauerhaften Wertminderungen oder Verlusten sofort zu berichtigen. Die geltenden Anlagekategorien und Nutzungsdauern sind in Anhang 2 GV umschrieben.

11.1.4 Aktivierungsgrenzen

Allgemeiner Haushalt	CHF	50'000.00
Spezialfinanzierung Wasserversorgung	CHF	50'000.00
Spezialfinanzierung Abwasserentsorgung	CHF	50'000.00
Spezialfinanzierung Feuerwehr Aare	CHF	50'000.00
Spezialfinanzierung Abfallentsorgung	CHF	50'000.00
Spezialfinanzierung Elektrizitätsversorgung	CHF	50'000.00
Spezialfinanzierung Kieswerk Risi	CHF	50'000.00

11.1.5 Bestehendes Verwaltungsvermögen

Seit dem Übergang auf HRM2 im Jahr 2016, wird das bestehende Verwaltungsvermögen linear über 10 Jahre abgeschrieben. Davon ausgenommen sind die Positionen gemäss Ziffer 4.1.3 der Übergangsbestimmungen der GV.

11.2 Grundlagen der Jahresrechnung

Als Grundlage für die Jahresrechnung 2024 dienten das Budget 2024 und die Vorjahresrechnung 2023.

Genehmigung/Prüfung:

	Budget 2025	Jahresrechnung 2024
Gemeinderat	14.10.2024	05.05.2025
Bestätigungsbericht Rechnungsprüfungsorgan		06.06.2025
Gemeindeversammlung	25.11.2024	16.06.2025

11.3 Eigenkapitalnachweis

in CHF 1'000

		EK	Rechnung 2025		EK
		01.01.2025	-	+	31.12.2025
29	Eigenkapital	30'965	1'386	938	30'518
290	Verpflichtungen (+) bzw. Vors chüsse (-) gegenüber Spezialfinanzierungen	9'302	325	139	9'116
29000.50	SF Feuerwehr	764		39	803
29001.30	SF Wasserversorgung	360	54		307
29002.20	SF Abwasserentsorgung	2'056	159		1'896
29003.40	SF Abfallentsorgung	108	47		61
29004.10	SF Elektrizität	2'344		100	2'444
29008.20	SF Kieswerk Risi	3'670	65		3'605
293	Vorfinanzierungen	12'751	167	800	13'383
29301.31	Wasserversorgung Werterhalt	1'948	31	153	2'070
29302.21	Abwasserentsorgung Werterhalt	5'744	36	282	5'989
29304.10	Elektrizitätsversorgung Werterh.	3'607	100	334	3'841
29305.00	Kieswerk, Renaturierungsfonds	1'452	-	30	1'483
294	Reserven	2'113	-	-	2'113
29400.16	Zusätzliche Abschreibungen	2'113	-	-	2'113
296	Neubewertungsreserve Finanzvermögen	16	-	-	16
29600.01	Neubewertungsreserve FV	-	-	-	-
29601.01	Schwankungsreserve	16	-	-	16
29610.01	Reserve Wertschwankung FV	-	-	-	-
299	Bilanzüberschuss / -fehlbetrag	6'784	894	-	5'890

11.4 Rückstellungsspiegel

205 Kurzfristige Rückstellungen

Konto	Bezeichnung	Buchwert 01.01.2025	Veränderung			Buchwert 31.12.2025	Kommentar
			Bildung	Verwendung	Auflösung		
20550.96	Durchgangskonto Verkauf Kornhaus	17'000.00	0.00	0.00	17'000.00	0.00	

208 Langfristige Rückstellungen

Konto	Bezeichnung	Buchwert 01.01.2025	Veränderung			Buchwert 31.12.2025	Kommentar
			Bildung	Verwendung	Auflösung		
20850.00	Elektrizitätsversorgung Rücklage Deckungsdifferenzen NE 5	42'367.55	0.00	0.00	5'088.25	37'279.30	Deckungsdifferenzen Netz NE 5
20850.02	Elektrizitätsversorgung Rücklage Deckungsdifferenzen Energie	4'460.46	0.00	0.00	4'460.46	0.00	Deckungsdifferenzen Energie Grundversorgung

Total kurzfristige Rückstellungen	17'000.00	0.00	0.00	17'000.00	0.00	
Total langfristige Rückstellungen	46'828.01	0.00	0.00	9'548.71	37'279.30	
Total Rückstellungen	63'828.01	0.00	0.00	26'548.71	37'279.30	

11.5 Gewährleistungsspiegel

Name, Sitz, Rechtsform	Eigentümer wesentliche Miteigentümer	Angaben zu den gesicherten Leistungen Art, Betrag, Verfall, Zinsangaben usw.)	Zahlungsströme im Berichtsjahr	Spezifische zusätzliche Angaben
Privatrechtliche Unternehmen (nach OR/ZGB)				
SwissLife Sammelstiftung	Versicherte	Nachschusspflicht bei Unterdeckung	Prämien	Halbautonome PK, Deckungsgrad per 31.12.2025: 127.0%
Stiftung Schloss Aarwangen	Stiftungsrat	Bürgschaft CHF 500'000		Ein Rückfall von Stiftungsvermögen an die Stifter oder deren Rechtsnachfolgende ist ausgeschlossen.
Stiftung Schloss Aarwangen		Betriebsbeitrag (jährlich) CHF 50'000		Gemäss GV-Beschluss vom 13.12.2021 wird für fünf Jahre ein Betriebsbeitrag gewährt.
Öffentlich-rechtliche Unternehmen (nach Gemeindegesetz)				
Kanton Bern		Gemeindeanteil Lastenausgleich Ergänzungsleistungen 2025	CHF 1'116'848.00	
Kanton Bern		Gemeindeanteil Lastenausgleich Familienzulagen 2025	CHF 24'070.00	
Öffentlich-rechtliche Verträge				
keine				
Weitere Verpflichtungen (Altlasten, Leasing usw.)				
keine				

Anlagespiegel 2025

Sachanlagen Verwaltungsvermögen

			14040	14044	14048	14060			14064	14068	1407	1409
			Hochbauten Allg.	Hochbauten Elektrizität	Hochbauten Kieswerk	Betriebsfahrzeuge	Schulinformatik	Mobilien FW	Mobilien Elektrizität	Mobilien Kieswerk	Anlagen im Bau	Ubrige Sachanlagen* ^(ohne 14099)
Anschaffungskosten	Anlagewert	01.01. Buchwert: netto	17'288'243.05	735'581.75	331'166.52	249'625.00	229'952.50	462'746.94	29'202.90	388'862.46	489'450.30	0.00
	Zuwachs/Zugänge	Buchwert: netto	15'281'144.57	0.00	0.00	0.00	159'856.25	0.00	0.00	245'296.85	773'261.71	0.00
	Abgänge	Buchwert: netto	54'968.00	0.00	0.00	0.00	0.00	0.00	0.00	0.00	152'356.90	0.00
	Umgliederungen	Buchwert: netto	0.00	0.00	0.00	0.00	0.00	0.00	0.00	147'977.90	-785'956.76	0.00
	Anlagewert	31.12. Buchwert: netto	18'761'419.62	735'581.75	331'166.52	249'625.00	389'808.75	462'746.94	29'202.90	782'137.21	324'398.35	0.00
kumulierte ordentliche Abschreibungen	Stand per	01.01. Buchwert: netto	-2'339'508.29	-156'722.07	-220'777.00	-107'865.76	-183'962.00	-98'285.17	-23'362.15	-54'979.25	0.00	0.00
	Planmässige Abschreibungen	Buchwert: netto	-761'883.80	-30'228.99	-275'97.38	-24'962.50	-77'961.75	-25'955.14	-2'920.38	-78'213.72	0.00	0.00
	Ausserplanmäs. Abschreibungen	Buchwert: netto	0.00	0.00	0.00	0.00	0.00	0.00	0.00	0.00	0.00	0.00
	Wertkorrekturen	Buchwert: netto	0.00	0.00	0.00	0.00	0.00	0.00	0.00	0.00	0.00	0.00
	Stand per	31.12. Buchwert: netto	-3'101'392.09	-186'951.06	-248'374.38	-132'828.26	-261'923.75	-124'240.31	-26'282.53	-133'192.97	0.00	0.00
Buchwerte	Buchwert: netto	31.12. Buchwert: netto	15'660'027.53	548'630.69	82'792.14	116'796.74	127'885.00	338'506.63	2'920.37	648'944.24	324'398.35	0.00
	davon Anlagen in Leasing	31.12. Buchwert: netto	0.00	0.00	0.00	0.00	0.00	0.00	0.00	0.00	0.00	0.00

Total Sachanlagen HRM2 (140, ohne 1409)

CHF 26'962'132.33

* darin nicht enthalten ist das bestehende VV bei Einführung von HRM2

Konto/Bezeichnung	01.01.2016	Kummulierte Wertberichtigung	Saldo 31.12.2025
14099.010 Wege	2'500'000.00	2'500'000.00	0.00
14099.010 Hochbauten	600'000.00	600'000.00	0.00
14099.010 Schulanlagen	2'000'000.00	2'000'000.00	0.00
14099.010 Feuerwehr	119'700.00	119'700.00	0.00
Total	5'219'700.00	5'219'700.00	0.00

Total Sachanlagen HRM1 (1409)

0.00

Total Sachanlagen (140)

26'962'132.33

Anlagespiegel 2025 Übriges Verwaltungsvermögen			142 Immaterielle Anlagen VV						144 Darlehen VV	145 Beteiligungen VV	146 Investitionsbeitr. VV
			1420	14274	14278	14291	14292	14294	1441-1447	1452-1456	1460-1469
			Informatik	immat. Anlagen Elektrizität	immat. Anlagen Kieswerk	übrige immat. Anlagen Wasser	übrige immat. Anlagen Abwasser	übrige immat. Anlagen Elektrizität	Darlehen	Beteiligungen	Investitionen
Anschaffungskosten	Anlagewert	01.01. Buchwert: netto	0.00	0.00	0.00	0.00	0.00	114'285.70	0.00	18'408.00	0.00
	Zuwachs/ Zugänge	Buchwert: netto	0.00	86'839.95	40'740.54	0.00	0.00	0.00	0.00	0.00	0.00
	Abgänge	Buchwert: netto	0.00	0.00	0.00	0.00	0.00	0.00	0.00	0.00	0.00
	Umgliederungen	Buchwert: netto	0.00	0.00	0.00	0.00	0.00	0.00	0.00	0.00	0.00
	Anlagewert	31.12. Buchwert: netto	0.00	86'839.95	40'740.54	0.00	0.00	114'285.70	0.00	18'408.00	0.00
kumulierte ordentliche Abschreibungen	Stand per	01.01. Buchwert: netto	0.00	0.00	0.00	0.00	0.00	-22'857.14	0.00	0.00	0.00
	Planmässige Abschreibungen	Buchwert: netto	0.00	0.00	0.00	0.00	0.00	-22'857.14	0.00	0.00	0.00
	Ausserplanmäs. Abschreibungen	Buchwert: netto	0.00	0.00	0.00	0.00	0.00	0.00	0.00	0.00	0.00
	Wertkorrekturen	Buchwert: netto	0.00	0.00	0.00	0.00	0.00	0.00	0.00	0.00	0.00
	Stand per	31.12. Buchwert: netto	0.00	0.00	0.00	0.00	0.00	-45'714.28	0.00	0.00	0.00
Buchwerte	Buchwert: netto	31.12. Buchwert: netto	0.00	86'839.95	40'740.54	0.00	0.00	68'571.42	0.00	18'408.00	0.00
	davon Anlagen in Leasing	31.12. Buchwert: netto	0.00	0.00	0.00	0.00	0.00	0.00	0.00	0.00	0.00
	Versicherungswerte	31.12. Buchwert: netto	0.00	0.00	0.00	0.00	0.00	0.00	0.00	0.00	0.00

Total immaterielle Anlagen (142)	196'151.91
Total übriges Verwaltungsvermögen (145)	<u>18'408.00</u>
Total Verwaltungsvermögen (14)	27'176'692.24

11.7 Beteiligungsspiegel

In der Liste sind nur die wesentlichen Beteiligungen aufgeführt.

Beteiligungen (im Sinne der öffentlichen Aufgabenerfüllung)										
Name, Sitz Rechtsform	Tätigkeitsgebiet	Eigentumsanteil	Stimmanteil E = Exekutive L = Legislative	Wesentliche Beteiligte	Buchwert per 31.12.2025	Anschaffungswert	Wesentliche Beteiligungen der Organisation	Rechnungslegungs-norm; Aussage zur Jahresrechnung	Zahlungsströme Berichtsjahr	Spezifische Risiken
Gemeindeeigene Unternehmen (Anstalten) gem. Art. 64 Abs. 1 Bst. b GG										
keine										
Öffentlich-rechtliche Organisationen der interkommunalen Zusammenarbeit (Gemeindeverbände, Anstalten etc.)*										
Gemeindeverband Kulturförderung Oberaargau, Langenthal	Aufgabenerfüllung gemäss KKFG in der Region Oberaargau; Vereinbarung Leistungsverträge zur Unterstützung der Kulturinstitutionen		Verbandsmitglied						CHF 16'965.35	Beteiligung an den Aufwendungen des Verbands im Verhältnis zur Anzahl EinwohnerInnen. Für die Verbandsschulden haftet das Verbandsvermögen.
Gemeindeverband Wasserversorgung unteres Langetental (WUL)	Versorgung der Mitglieder und allenfalls weitere Wasserversorgungen mit Trink-, Brauch- und Löschwasser		Verbandsmitglied	Aarwangen, Bannwil, Bleienbach, Graben, Langenthal, Lotzwil, Madiswil (Ortsteil Gutenberg), Roggwil, Schwarzhäusern, Thunstetten, Wynau					CHF 294'000.00	Art. 35. Alle Kosten für die Erfüllung der Verbandsaufgaben gemäss diesem Reglement werden von den Verbandsmitgliedern getragen.
Hochwasserschutzverband unteres Langetental, Langenthal	Schutz von Menschen und Sachwerten vor Hochwasser der Langeten durch Bau, Betrieb und Unterhalt der notwendigen Anlagen und Einrichtungen		Verbandsmitglied						CHF 5'765.00	Art. 32. Für die Verbindlichkeiten haftet in erster Linie das Vermögen. Die Verbandsgemeinden haften gegenüber Dritten solidarisch für die Schulden des Verbandes; intern nur im Verhältnis ihrer Beitragspflicht
Juristische Personen des Privatrechts*										
Aare Seeland Mobil AG, Langenthal	Öffentlicher Verkehr	2270 Inhaberaktien zu CHF 10.00	Aktionärin		CHF 1.00			Art. 957 ff. OR	CHF -	Kapitalbeteiligung; keine Nachschusspflicht
Anzeiger Oberaargau AG, Langenthal	Informationsmedium (amtliches Publikationsorgan der Einwohnergemeinde Aarwangen)	184 Namenaktien zu CHF 100	Aktionärin		CHF 18'400.00	CHF 38'044.00		OR	CHF 60'126.10	Kapitalbeteiligung; keine Nachschusspflicht
Clientis Bank Oberaargau AG	Finanzinstitut	90 Namenaktien zu CHF 36	Aktionärin		CHF 42'390.00	CHF 36'720.00		OR	CHF 603.00	Kapitalbeteiligung; keine Nachschusspflicht
Genossenschaft Solidarität Oberaargau		10 Anteilscheine zu CHF 1'000	Genossenschafterin		CHF 1.00			OR	CHF -	Keine Nachschusspflicht Art. 21 Statuten. Für die Verpflichtungen haftet einzig das Vereinsvermögen. Der Austritt erfolgt durch schriftliche Mitteilung mit halbjähriger Frist auf Ende Kalenderjahr (Art.49)
kenova AG, Zuchwil	Abfallverbrennung	65 Namenaktien zu CHF 1'000	Aktionärin		CHF 1.00			OR	CHF -	Kapitalbeteiligung; keine Nachschusspflicht
Oberaarg. Pflegeheim Wiedlisbach	Betrieb eines Heims im Bereich der stationären Alterspflege	10 Anteilscheine zu CHF 1'000	Genossenschafterin		CHF 1.00			OR	CHF -	Art. 6 Statuten. Für die Verbindlichkeiten haftet vorweg das Vermögen. Allfällige nicht der Lastenverteilung unterliegende ungedeckte Aufwendungen sind von den Gemeinden gem. Beschluss der Delegiertenversammlung zu vergüten. Austritt auf Ende des Kalenderjahres möglich.

Beteiligungen (im Sinne der öffentlichen Aufgabenerfüllung)										
Name, Sitz Rechtsform	Tätigkeitsgebiet	Eigentums- anteil	Stimmanteil E = Exekutive L = Legislative	Wesentliche Beteiligte	Buchwert per 31.12.2025	Anschaffungs- wert	Wesentliche Beteiligungen der Organisation	Rechnungslegungs- norm; Aussage zur Jahresrechnung	Zahlungsströme Berichtsjahr	Spezifische Risiken
Youtility AG, Bern	Energiepartner	155 Namen- aktien zu CHF 100.00	Aktionärin		CHF 1.00			OR	CHF 10'552.45	Kapitalbeteiligung; keine Nachschusspflicht
ZALA AG, Aarwangen	Entsorgung von Siedlungsabwasser	1'429 Namen- aktien zu CHF 1'000	Aktionärin		CHF 1.00			OR	CHF 535'014.90	Kapitalbeteiligung; keine Nachschusspflicht
ZAR Emmental-Oberaargau AG, Aarwangen	Ausbildungszentrum Zivilschutz	48 Namenaktien zu CHF 1'000	Aktionärin		CHF 1.00			OR	CHF 5'764.50	Kapitalbeteiligung; keine Nachschusspflicht
AquArenA, Sport- und Wellness AG, Herzogenbuchsee	Frei- und Hallenbad, Wellness	10 Namenaktien	Aktionärin		CHF 1.00	CHF 5'000.00			CHF -	
Stiftung Schloss Aarwangen	Kulturzentrum		Mitglied des Stiftungsrats		CHF -				CHF 56'109.85	A-fond-perdu-Beitrag insgesamt CHF 250'000. Ein Rückfall von Stiftungsvermögen an die Stifter oder deren Rechtsnachfolgende ist ausgeschlossen. Unser Anteil ans Stiftungskapital CHF 50'000.
Mitgliedschaften in einfachen Gesellschaften, Kollektiv- und Kommanditgesellschaften*										
Oberaargauische Musikschule Langenthal (OML)/Verein	Betreiben einer Musik-schule nach kant. bern. Vorgaben und vermitteln eines erweiterten und vertieften Musikunterrichts an Schüler, Jugendliche und Erwachsene		Mitglied					OR	CHF 60'703.60	
Verein Region Oberaargau	Erarbeitung , Erlass, Nachführung und Handhabung der in Art. 98 BauG genannten Grundlagen, Richtpläne und Konzepte, Förderung Volkswirtschaft und Tourismus. Zusammenarbeit mit überreg. und ausserkant. Gemeinden und Körperschaften.		Vereins- mitglied						CHF 48'039.95	Art. 3, Abs. 7. Mitglieder die aus dem Verein ausscheiden, haben keinen Anspruch auf Rückerstattung von Leistungen oder Anteilen am Vereinsvermögen, bleiben aber für ihre dann bestehenden Verpflichtungen haftbar. Bei Auflösung des Vereins wird das Vermögen entsprechend dem Beitragsmodus und der Dauer der Mitgliedschaft auf die Mitglieder-Einwohnergemeinden aufgeteilt.
Verband Schweizerischer Elektrizitätswerke VSE	Branchendachverband der Schweizer Stromwirtschaft		Vereins- mitglied						CHF 10'544.65	Art. 25, Statuten vom 11.05.2017 www.strom.ch
Regionale Verkehrskonferenz Oberaargau RVK2			Vereins- mitglied						CHF 8'345.60	Art. 23. Für die Verbindlichkeiten des Verbandes haftet nur das Verbandvermögen. Jede Haftung der Mitglieder ist ausgeschlossen.
Zusammenarbeit besondere Massnahmen Oberaargau Ost	Gemeinsame Umsetzung der vorgeschriebenen Massnahmen im Schulbereich gem Art. 17 VSG		Mitglied						CHF 33'082.25	Die administrativen und organisatorischen Kosten werden anhand der Schülerzahlen unter den Vertragsgemeinden aufgeteilt. Stichtag 1. September

11.8 Kreditkontrolle

11.8.1 Verpflichtungskredite für Investitionen

Konto	Kreditbeschluss			Objekt	Kumulierte Ausgaben per 01.01.2025	Ausgaben 2025	Kumulierte Ausgaben per 31.12.2025	Kumulierte Einnahmen per 01.01.2025	Einnahmen 2025	Kumulierte Einnahmen per 31.12.2025	Saldo Restkredit	Abrechnungsdatum
	Datum	Organ	Kreditsumme									
6150.5010.3025	21.06.04	GV	CHF 318'000.00	Halden-/Bützberg-/ Langenthalstrasse; Rad- und Fussweg	CHF 300'132.45	CHF -	CHF 300'132.45	CHF -	CHF -	CHF -	CHF 17'867.55	20.04.26
6150.5011.3025	21.06.04	GV	CHF 65'000.00	Halden-/Bützbergstrasse; Beleuchtung Rad- und Fussweg	CHF 22'466.06	CHF -	CHF 22'466.06	CHF -	CHF -	CHF -	CHF 42'533.94	20.04.2026
7101.5031.25	21.06.04	GV	CHF 70'000.00	Bützbergstr.-Nelkenweg: neue Wasserleitung	CHF 27'370.50	CHF -	CHF 27'370.50	CHF -	CHF -	CHF -	CHF 42'629.50	20.04.2026
7101.5290.9020	17.12.12	GR	CHF 40'000.00	Wasserleitungen: Eigentumsabgrenzung	CHF 4'306.45	CHF 1'263.50	CHF 5'569.95	CHF -	CHF -	CHF -	CHF 34'430.05	
7201.5290.9020	17.12.12	GR	CHF 40'000.00	Abwasserleitungen: Eigentumsabgrenzung	CHF 2'656.55	CHF 1'263.50	CHF 3'920.05	CHF -	CHF -	CHF -	CHF 36'079.95	
8711.5034.7482	05.02.18	GR	CHF 95'000.00	Wiesenstrasse: Ergänzung zur Neuerschliessung Elektrizitätsversorgung	CHF 25'165.65	CHF -	CHF 25'165.65	CHF -	CHF -	CHF -	CHF 69'834.35	
0290.5040.9100	04.03.18	Urne	CHF 5'400'000.00	Dorfschulhaus: Umbau für Dienstleistungszentrum	CHF 4'286'369.55	CHF 968'308.90	CHF 5'254'678.45	CHF -	CHF 54'968.00	CHF 54'968.00	CHF 200'289.55	
0290.6310.9100	18.12.23	GR	CHF 120'000.00									
7201.5032.3118	15.10.18	GR	CHF 321'000.00	Hard-/Wiesenstrasse: Neubau Abwasserleitung	CHF 24'552.40	CHF -	CHF 24'552.40	CHF -	CHF -	CHF -	CHF 296'447.60	11.08.2025
2175.5000.010	24.02.20	GR	CHF 80'000.00	Campus Sonnhalde: Sanierung Aussenanlagen, Planungskredit	CHF 61'593.10	CHF -	CHF 61'593.10	CHF -	CHF -	CHF -	CHF 18'406.90	
7201.5032.9011	22.06.20	GV	CHF 1'300'000.00	Abwasserleitungen: Rahmenkredit Stufe 1	CHF 605'443.95	CHF 164'384.95	CHF 769'828.90	CHF -	CHF -	CHF -	CHF 530'171.10	
6150.5010.9003	03.08.20	GR	CHF 55'000.00	Muniberg: Tempo 30-Zone	CHF 81'744.94	CHF -	CHF 81'744.94	CHF -	CHF -	CHF -	CHF 15'255.06	
	20.12.21	GR	CHF 42'000.00									
	24.08.20	GR	CHF 83'000.00									
6150.5010.4162	21.06.21	GV	CHF 37'000.00	Langenthal- /Industriestrasse: Kreiselnubau: Planungskredit	CHF 151'085.80	CHF 12'622.35	CHF 163'708.15	CHF -	CHF -	CHF -	CHF 1'291.85	
	17.04.23	GR	CHF 45'000.00									
7500.5030.10	04.01.21	GR	CHF 47'000.00	Sagibach: Renaturierung und Umgebungsprojektierung	CHF 56'096.50	CHF -	CHF 56'096.50	CHF -	CHF -	CHF -	CHF -9'096.50	
2170.5040.20	21.06.21	GV	CHF 550'000.00	Campus Schulhaus Süd: Umnutzung UG für Tageschule	CHF 701'071.60	CHF -	CHF 701'071.60	CHF -	CHF -	CHF -	CHF -1'071.60	
	11.12.23	GV	CHF 150'000.00									
6150.5010.1442	28.11.21	Urne	CHF 645'000.00	Bläuenrainstrasse: Strasse	CHF 489'728.10	CHF 173'367.40	CHF 663'095.50	CHF -	CHF -	CHF -	CHF -18'095.50	
6150.5011.1440	28.11.21	Urne	CHF 235'000.00	Bläuenrainstrasse: Beleuchtung	CHF 103'409.45	CHF 19'423.45	CHF 122'832.90	CHF -	CHF -	CHF -	CHF 112'167.10	
7101.5031.1451	28.11.21	Urne	CHF 1'141'000.00	Bläuenrainstrasse: Ersatz Wasserleitung	CHF 632'428.30	CHF 112'109.10	CHF 744'537.40	CHF -	CHF 24'976.85	CHF 24'976.85	CHF 421'439.45	
7101.6340.1440												
7201.5032.1440	28.11.21	Urne	CHF 510'000.00	Bläuenrainstrasse: Abwasser	CHF 413'526.25	CHF 77'406.50	CHF 490'932.75	CHF -	CHF -	CHF -	CHF 19'067.25	
8711.5034.1441	28.11.21	Urne	CHF 739'000.00	Bläuenrainstrasse: Elektrizität	CHF 632'626.55	CHF 137'602.20	CHF 770'228.75	CHF -	CHF -	CHF -	CHF -31'228.75	
7301.5033.7599	18.10.21	GR	CHF 222'000.00	Abfallsammelstelle beim Werkhof (Sagibach)	CHF 28'506.10	CHF 126'007.05	CHF 154'513.15	CHF -	CHF -	CHF -	CHF 67'486.85	
7500.5020.7599	13.12.21	GV	CHF 326'000.00	Sagibach: Renaturierung	CHF 88'971.35	CHF 250'174.65	CHF 339'146.00	CHF -	CHF 149'581.70	CHF 149'581.70	CHF 136'435.70	
7500.6310.01												
6150.5010.7599	13.12.21	GV	CHF 725'000.00	Sagibach: Parkplatzanlage	CHF 320'167.30	CHF 232'115.35	CHF 552'282.65	CHF -	CHF -	CHF -	CHF 257'717.35	
	11.11.24	GR	CHF 85'000.00									
6150.5011.9115	28.03.22	GR	CHF 95'000.00	LED-Beleuchtung	CHF 81'534.22	CHF -	CHF 81'534.22	CHF -	CHF -	CHF -	CHF 13'465.78	11.08.2025
Übertrag			CHF 13'581'000.00		CHF 9'140'953.12	CHF 2'276'048.90	CHF 11'417'002.02	CHF -	CHF 229'526.55	CHF 229'526.55		

Konto	Kreditbeschluss			Objekt	Kumulierte Ausgaben per 01.01.2025	Ausgaben 2025	Kumulierte Ausgaben per 31.12.2025	Kumulierte Einnahmen per 01.01.2025	Einnahmen 2025	Kumulierte Einnahmen per 31.12.2025	Saldo Restkredit	Abrechnungsdatum
	Datum	Organ	Kreditsumme									
Übertrag Seite 1			CHF 13'581'000.00		CHF 9'140'953.12	CHF 2'276'048.90	CHF 11'417'002.02	CHF -	CHF 229'526.55	CHF 229'526.55		
6150.5010.5255	07.11.16	GR	CHF 30'000.00	Jura-/Friedhofstrasse/Schmidtenweg: Fuss- und Radwegverbindung	CHF 28'792.45	CHF 6'775.00	CHF 35'567.45	CHF -	CHF -	CHF -	CHF -5'567.45	
6150.5010.5256	24.10.22	GV	CHF 375'200.00	Eyhalde/Friedhofstrasse: Fuss- und Veloweg	CHF -	CHF -	CHF -	CHF -	CHF -	CHF -	CHF 375'200.00	
7101.5031.5256	24.10.22	GV	CHF 43'600.00	Eyhalde/Friedhofstrasse: Wasserversorgung	CHF -	CHF -	CHF -	CHF -	CHF -	CHF -	CHF 43'600.00	
6150.5011.5226	24.10.22	GV	CHF 17'800.00	Eyhalde/Friedhofstrasse: Beleuchtung	CHF -	CHF -	CHF -	CHF -	CHF -	CHF -	CHF 17'800.00	
	24.10.22	GV	CHF 38'400.00	Eyhalde/Friedhofstrasse: Reserve 10%	CHF -	CHF -	CHF -	CHF -	CHF -	CHF -	CHF 38'400.00	
1610.5030.01	12.12.22	GV	CHF 110'000.00	Holenweg/Schützenhaus: Sanierung der Werkleitung	CHF 163'160.90	CHF -	CHF 163'160.90	CHF -	CHF -	CHF -	CHF -53'160.90	
2170.5040.53	24.10.22	GV	CHF 337'000.00	Campus Sonnhalde: Kindergartenprovisorium	CHF 329'497.30	CHF -	CHF 329'497.30	CHF -	CHF -	CHF -	CHF 7'502.70	11.08.2025
8900.5060.73	07.02.22	GR	CHF 86'600.00	Kieswerk Risi: Raupentrax	CHF 80'465.01	CHF -	CHF 80'465.01	CHF -	CHF -	CHF -	CHF 6'134.99	11.08.2025
9630.5040.01	08.05.23	GR	CHF 69'500.00	Kita Beerihuus: Heizungsersatz und Sanierung	CHF -	CHF -	CHF -	CHF -	CHF -	CHF -	CHF 69'500.00	
8900.5060.72	08.05.23	GR	CHF 350'000.00	Ersatz Radlader Liebherr L566	CHF 308'397.45	CHF -	CHF 308'397.45	CHF -	CHF -	CHF -	CHF 41'602.55	10.02.2025
2170.5040.02	08.08.23	GL	CHF 62'000.00	Campus Schulhaus Süd: Sanierung Singzimmer	CHF 38'914.25	CHF 19'455.55	CHF 58'369.80	CHF -	CHF -	CHF -	CHF 3'630.20	
2175.5010.11	28.08.23	GR	CHF 154'000.00	Haus der Musik: Ausbau Erschliessungsstrasse	CHF 36'316.30	CHF 91'736.65	CHF 128'052.95	CHF -	CHF -	CHF -	CHF 25'947.05	
2170.5040.42	28.08.23	GR	CHF 60'000.00	Haus der Musik: Erweiterung Fernwärme und WLAN	CHF 50'678.52	CHF 18'916.02	CHF 69'594.54	CHF -	CHF -	CHF -	CHF -9'594.54	
8711.5060.9300	09.04.24 28.09.25	GL Urne	CHF 65'000.00 CHF 2'420'000.00	Smart-Meter	CHF 13'272.50	CHF 12'705.70	CHF 25'978.20	CHF -	CHF -	CHF -	CHF 2'459'021.80	
8900.5060.77	09.09.24	GR	CHF 165'000.00	Aufgabestation II 1970 / Kipprost	CHF 42'146.40	CHF 105'831.50	CHF 147'977.90	CHF -	CHF -	CHF -	CHF 17'022.10	
6150.5010.4560	11.11.24	GR	CHF 187'000.00	Mühlestägli: Verlegung Fussweg von Ost- auf Westseite der Grünzone	CHF -	CHF 4'896.20	CHF 4'896.20	CHF -	CHF -	CHF -	CHF 182'103.80	
8711.5290.9200	06.05.24 09.12.24	GR GR	CHF 93'000.00 CHF 27'500.00	Mess- und Energiemanagement	CHF 114'285.70	CHF -	CHF 114'285.70	CHF -	CHF -	CHF -	CHF 6'214.30	11.08.2025
7710.5000.06	09.12.24 07.04.25	GR GR	CHF 100'000.00 CHF 245'000.00	Friedhofgestaltung Etappe 3	CHF 2'017.80	CHF 66'614.51	CHF 68'632.31	CHF -	CHF -	CHF -	CHF 276'367.69	
2170.5040.60	30.10.23	GR	CHF 260'000.00	Aula, Schwimmhalle: Gebäudeerhalt	CHF 205'298.57	CHF 53'733.25	CHF 259'031.82	CHF -	CHF -	CHF -	CHF 968.18	20.04.2026
6150.5010.8000	27.11.23	GR	CHF 75'000.00	Mumenthalstrasse; Vorprojekt Sanierung (AP 5)	CHF 41'119.65	CHF -	CHF 41'119.65	CHF -	CHF -	CHF -	CHF 33'880.35	30.06.2025
8711.5034.9600	30.10.23	GR	CHF 110'000.00	Ersatz 16kV-Leitung TS Bläuenrainstrasse / TS Schulhaus	CHF 41'540.20	CHF 25'924.50	CHF 67'464.70	CHF -	CHF -	CHF -	CHF 42'535.30	11.08.2025
8711.5200.01	07.04.25	GR	CHF 275'000.00	Systemmigration Energieverrechnung	CHF -	CHF 86'839.95	CHF 86'839.95	CHF -	CHF -	CHF -	CHF 188'160.05	
2170.5040.52	11.11.24	GR	CHF 480'000.00	Gebäudesanierung Lehrtrakt Nord	CHF -	CHF 467'730.85	CHF 467'730.85	CHF -	CHF -	CHF -	CHF 12'269.15	
8900.5290.01	10.02.25	GR	CHF 150'000.00	Erweiterungsplanung Kieswerk Risi	CHF -	CHF 40'740.54	CHF 40'740.54	CHF -	CHF -	CHF -	CHF 109'259.46	
6150.5010.1502	10.02.25	GR	CHF 360'000.00	Knotensanierung Sonnenweg; Strasse	CHF -	CHF 5'221.15	CHF 5'221.15	CHF -	CHF -	CHF -	CHF 354'778.85	
7101.5031.1504	10.02.25	GR	CHF 70'000.00	Knotensanierung Sonnenweg; Wasser	CHF -	CHF -	CHF -	CHF -	CHF -	CHF -	CHF 70'000.00	
8711.5034.1501	10.02.25	GR	CHF 20'000.00	Knotensanierung Sonnenweg; Elektrizität	CHF -	CHF -	CHF -	CHF -	CHF -	CHF -	CHF 20'000.00	
Übertrag			CHF 20'417'600.00		CHF 10'636'856.12	CHF 3'283'170.27	CHF 13'920'026.39	CHF -	CHF 229'526.55	CHF 229'526.55		

Konto	Kreditbeschluss			Objekt	Kumulierte Ausgaben per 01.01.2025	Ausgaben 2025	Kumulierte Ausgaben per 31.12.2025	Kumulierte Einnahmen per 01.01.2025	Einnahmen 2025	Kumulierte Einnahmen per 31.12.2025	Saldo Restkredit	Abrechnungsdatum
	Datum	Organ	Kreditsumme									
Übertrag Seite 2			CHF 20'417'600.00		CHF 10'636'856.12	CHF 3'283'170.27	CHF 13'920'026.39	CHF -	CHF 229'526.55	CHF 229'526.55		
8900.5060.78	10.02.25	GR	CHF 240'000.00	Ersatz Transportband ab Dosieranlage bis Zwischenlager	CHF -	CHF 245'296.85	CHF 245'296.85	CHF -	CHF -	CHF -	CHF -5'296.85	
7101.5031.7510 7101.6340.7510	10.02.25	GR	CHF 160'000.00	Wasserleitungsersatz Wynaustrasse	CHF -	CHF 84'216.75	CHF 84'216.75	CHF -	CHF 2'775.20	CHF 2'775.20	CHF 78'558.45	
8711.5034.6240	07.04.25	GR	CHF 180'000.00	Erschliessung Neubaugebiet Parzelle Nr. 2688 inkl Hausanschlüsse	CHF -	CHF 150'245.60	CHF 150'245.60	CHF -	CHF -	CHF -	CHF 29'754.40	
2190.5060.18	06.05.24	GR	CHF 195'000.00	Ersatz IT-Infrastruktur Schule	CHF -	CHF 159'856.25	CHF 159'856.25	CHF -	CHF -	CHF -	CHF 35'143.75	
7900.5290.01	08.09.25	GR	CHF 89'000.00	Ortsplanungsrevision (Räumliches Entwicklungskonzept)	CHF -	CHF -	CHF -	CHF -	CHF -	CHF -	CHF 89'000.00	
6150.5010.1503	30.09.25	GL	CHF 7'500.00	Brunnenstrasse; Teilstück Käsestrasse bis Sonnenweg; Strasse	CHF -	CHF 7'649.20	CHF 7'649.20	CHF -	CHF -	CHF -	CHF -149.20	
7101.5031.1503	30.09.25	GL	CHF 10'000.00	Brunnenstrasse; Teilstück Käsestrasse bis Sonnenweg; Wasser	CHF -	CHF 2'956.00	CHF 2'956.00	CHF -	CHF -	CHF -	CHF 7'044.00	
8711.5034.1502	30.09.25	GL	CHF 7'500.00	Brunnenstrasse; Teilstück Käsestrasse bis Sonnenweg; Elektrizität	CHF -	CHF 2'239.50	CHF 2'239.50	CHF -	CHF -	CHF -	CHF 5'260.50	
1506.5090.01	10.11.25	GR	CHF 90'000.00	Ersatzbeschaffung von Brandschutzkleidern	CHF -	CHF -	CHF -	CHF -	CHF -	CHF -	CHF 90'000.00	
8711.5034.4150	02.12.25	GL	CHF 15'000.00	Langenthalstrasse 80: Leitungsumlegung MS und NS (Projektkredit)	CHF -	CHF 390.45	CHF 390.45	CHF -	CHF -	CHF -	CHF 14'609.55	
Total			CHF 21'411'600.00		CHF 10'636'856.12	CHF 3'936'020.87	CHF 14'572'876.99	CHF -	CHF 232'301.75	CHF 232'301.75		

Vermerk: In den mehrwertsteuerpflichtigen Funktionen werden die Ausgaben in dieser Tabelle exklusive Mehrwertsteuer dargestellt. Da die Kredite inklusive Mehrwertsteuer beschlossen werden, muss die Mehrwertsteuer beim Saldo jeweils noch berücksichtigt werden.

11.8.2 Nachtragskredite

In der Liste sind Kontoüberschreitungen von über CHF 5'000.00 enthalten.

Konto	Bezeichnung	CMI-Nr.	Grundlagen			Nachkredit			Genehmigung	
			Rechnung	Budget	Abweichung	gebunden	GL	GR	Datum	Begründung
0	ALLGEMEINE VERWALTUNG									
0120	Exekutive (Gemeinderat, Kommissionen)									
0120.3132.40	Honorare, Dienstleistungen d. Dritte	2025-152	CHF 6'442.95	CHF 1'000.00	CHF 5'442.95			CHF 5'000.00	08.12.25	Zonenplanänderung Schürhof
0120.3133.50	Informatik-Nutzungsaufwand	2024-152	CHF 7'708.88	CHF -	CHF 7'708.88	CHF 7'708.88		CHF 442.95	11.05.26	Weiterbildungen Gemeinderatsmitglieder
									20.04.26	NK 8'000; Neue Vertragsstruktur - Aufteilung der Kosten
0220	Gemeindeverwaltung									
0220.3010.01	Besoldungen Stabsstellen (bis 2021 = Präsidiales)	2024-152	CHF 7'169'973.69	CHF 695'000.00	CHF 2'197'368.69			CHF 2'197'368.69	09.12.24	NK 25'000; Abdeckung Abwesenheit HR und Vertragsmanagement
								CHF 10'000.00	09.12.24	Vertraglich festgelegte Lohnerhöhung
0220.3010.02	Besoldungen Räumliche Entwicklung (bis 2021 = Bauverwaltung)	2024-152	CHF 499'356.70	CHF 470'000.00	CHF 29'356.70		CHF 4'000.00		13.05.25	Auszahlung Gleitzeitsaldi
								CHF 13'000.00	11.08.25	Neuschaffung Lehrstelle Fachmann Betriebsunterhalt Schwerpunkt Hausdienst & Auszahlung Gleitzeitsaldi
								CHF 2'356.70	11.05.26	Auszahlung Gleitzeitsaldi
0220.3010.03	Besoldungen Kultur- & Gesellschaft (bis 2021 = Finanzverwaltung)	2024-152	CHF 3'740'16.58	CHF 320'000.00	CHF 540'16.58		CHF 4'000.00		13.05.25	Auszahlung Gleitzeitsaldi
								CHF 45'000.00	11.08.25	Neuorganisation Bereich Kultur und Gesellschaft
0220.3050.00	AG-Beiträge AHV/IV/E0/ALV	2024-152	CHF 127'730.95	CHF 114'000.00	CHF 13'730.95			CHF 5'016.58	20.04.26	NK 8'000; Zusätzliche administrative Unterstützung (5%)
								CHF 13'730.95	20.04.26	NK 14'000; AG-Beiträge nicht an höhere Löhne angepasst
0290	Langenthalstrasse 2/4; Dienstleistungszentrum									
0290.3010.00	DLZ, Besoldungen Hauswarte und Reinigungspersonal	2024-146	CHF 96'368.70	CHF 81'000.00	CHF 15'368.70			CHF 15'368.70	07.04.25	NK; 17'000; Aufstockung infolge Arbeitsplatzbewertung Hauswarte
0290.3120.20	Ver- und Entsorgung	2024-152	CHF 40'272.00	CHF 11'000.00	CHF 29'272.00	CHF 29'272.00			20.04.26	Höhere Energie-/Nebenkosten, Annahmen zu tief
0290.3144.00	Baulicher Unterhalt d. Dritte	2024-152	CHF 35'733.90	CHF 20'000.00	CHF 15'733.90			CHF 10'000.00	08.12.25	Inbetriebnahme DLZ und Sanierung Hauptwasseranschluss
		2024-152						CHF 5'733.90	20.04.26	NK 6'000; Mehr Unterhaltskosten nach Umbau
0290.3300.40	Planmässige Abschreibungen Gemeindeverwaltung	2024-152	CHF 158'431.89	CHF 144'000.00	CHF 14'431.89	CHF 14'431.89			20.04.26	NK; 15'000; Mehr Anlagen in Betrieb genommen
1	Öffentliche Ordnung und Sicherheit, Verteidigung									
1400	Allgemeines Rechtswesen									
1400.3130.41	Dienstleistungen Dritter Bauwesen	2024-152	CHF 29'188.55	CHF 22'000.00	CHF 7'188.55			CHF 7'188.55	20.04.26	NK; 8'000; Zusätzliche Gutachten
1506	Feuerwehr									
1506.3010.03	Besoldungen Ernstfalleinsatz	2024-152	CHF 24'111.25	CHF 12'000.00	CHF 12'111.25	CHF 12'111.25			20.04.26	NK 13'000; Mehr Feuerwehrsätze
1506.3101.00	Betriebs- und Verbrauchsmaterial; Treibstoff	2024-152	CHF 18'064.15	CHF 12'000.00	CHF 6'064.15			CHF 6'064.15	20.04.26	NK; 7'000 Mehrverbrauch Material/Ölbindemittel - Atemschutzflaschen 2024
1506.3111.00	Anschaffungen Mobilien, Geräte, Maschinen und Korpsmaterial	2016-123	CHF 31'043.15	CHF 18'000.00	CHF 13'043.15			CHF 13'043.15	30.08.25	NK 22'000; Beschaffung eines Anhängers (Motorspritze)
1506.3151.01	Unterhalt Fahrzeuge, Korpsmaterial	2024-152	CHF 34'352.49	CHF 25'000.00	CHF 9'352.49			CHF 9'352.49	20.04.26	NK 10'0000; Reparatur Motorspritze
1506.3612.02	Verr. Aufwand Einwohnerdienste	2024-152	CHF 35'000.00	CHF 18'000.00	CHF 19'000.00			CHF 19'000.00	20.04.26	Vollständige interne Verrechnung Aufwände Einwohnerdienste
2	BILDUNG									
2110	Kindergarten									
2110.3611.00	Entschädigung an Kanton; KG-Gehaltskostenanteil	2024-152	CHF 318'490.55	CHF 290'000.00	CHF 28'490.55	CHF 28'490.55			20.04.26	NK 29'000; Höhere Kantonsbeiträge
2120	Primarschule									
2120.3612.20	Schulgelder Primarstufe an andere Gemeinden	2024-152	CHF 59'766.70	CHF 23'000.00	CHF 36'766.70	CHF 36'766.70			20.04.26	NK 37'000; Position Sonderpädagogik wurde bei Budgetierung nicht berücksichtigt
2130	Sekundarstufe I									
2130.3611.01	Schulkostenbeitrag an Gymnasium	2024-152	CHF 138'514.25	CHF 123'000.00	CHF 15'514.25	CHF 15'514.25			08.12.25	NK 16'000; Mehrkosten gymnasialer Unterricht infolge Abweichungen zu den Budgetannahmen
2170	Schulliegenschaften									
2170.3010.01	SH Nord; Besoldungen Hauswarte und Reinigungspersonal	2024-146	CHF 63'764.68	CHF 46'000.00	CHF 17'764.68			CHF 12'000.00	07.04.25	Aufstockung infolge Arbeitsplatzbewertung Hauswarte
		2024-152						CHF 5'764.68	20.04.26	NK 6'000; Mehr Lohnaufwand durch krankheitsbedingte Ausfälle
2170.3010.08	KIGA; Besoldungen Hauswarte und Reinigungspersonal	2024-152	CHF 54'983.81	CHF 46'000.00	CHF 8'983.81			CHF 8'983.81	11.08.25	NK 20'000; Austockung Reinigung Kindergarten
2170.3120.10	SH Nord, Bad/Aula; Ver- und Entsorgung (Strom, Wasser, Abwasser, Abfallgebühren)	2024-152	CHF 78'151.80	CHF 50'000.00	CHF 28'151.80	CHF 28'151.80			20.04.26	NK 29'000; Höhere Energiekosten

Konto	Bezeichnung	CMI-Nr.	Grundlagen			Nachkredit			Genehmigung		
			Rechnung	Budget	Abweichung	gebunden	GL	GR	Datum	Begründung	
2170.3120.40	MZH, SH West; Ver- und Entsorgung (Strom, Wasser, Abwasser, Abfallgebühren)	2024-152	CHF 27'468.75	CHF 20'000.00	CHF 7'468.75	CHF 7'468.75				20.04.26	NK 8'000; Höhere Energiekosten
2170.3120.45	SH Ost; Ver- und Entsorgung (Strom, Wasser, Abwasser, Abfallgebühren)	2024-152	CHF 15'444.90	CHF 10'000.00	CHF 5'444.90	CHF 5'444.90				20.04.26	NK 8'000; Höhere Energiekosten
2170.3133.50	Informatik-Nutzungsaufwand	2024-152	CHF 14'301.58	CHF -	CHF 14'301.58	CHF 14'301.58				20.04.26	NK 15'000; Neue Vertragsstruktur - Aufteilung der Kosten
2170.3144.32	Baulicher Unterhalt; alte Turnhalle	2022-120	CHF 39'659.65	CHF 23'000.00	CHF 16'659.65			CHF 16'659.65		08.09.25	NK 30'000; Umstellung Schliessanlagen Schulanlage Campus
2170.3144.41	Baulicher Unterhalt; Mehrzweckanlage	2022-120	CHF 165'615.45	CHF 113'000.00	CHF 52'615.45			CHF 52'615.45		17.03.25	NK 64'000; Ersatz Duschen
2170.3144.45	Baulicher Unterhalt; SH Ost	2022-148	CHF 99'160.75	CHF 79'000.00	CHF 20'160.75		CHF 19'000.00			01.04.25	Ersatz Oberlicht Schulhaus Ost
2170.3144.91	Baulicher Unterhalt; KG Waldweg	2024-152						CHF 1'160.75		11.05.26	Mehrkosten allgemeiner Unterhalt
2170.3144.91	Baulicher Unterhalt; KG Waldweg	2022-192	CHF 22'126.20	CHF 6'000.00	CHF 16'126.20		CHF 15'000.00			20.02.25	Ersatz Schaukel
2170.3144.91	Baulicher Unterhalt; KG Waldweg	2024-152						CHF 1'126.20		11.05.26	Baumpflegearbeiten
2170.3144.96	Baulicher Unterhalt; KG Sonnhalde	2025-413	CHF 1'044.20	CHF 1'000.00	CHF 44.20		CHF 8'000.00			01.04.25	Zemenplatten verlegen
2170.3144.96	Baulicher Unterhalt; KG Sonnhalde	2024-152						CHF 1'044.20		11.05.26	Reparatur Spülkasten und Inspektion Spielplatz
2170.3300.40	Planmässige Abschreibungen Schulliegenschaften	2024-152	CHF 588'896.13	CHF 550'000.00	CHF 38'896.13	CHF 38'896.13				20.04.26	NK 39'000; Mehr Anlagen in Betrieb genommen
2180	Tagesschule										
2180.3105.01	Mittagessen; Mahlzeiten und Transport	2024-152	CHF 67'539.40	CHF 60'000.00	CHF 7'539.40			CHF 7'539.40		20.04.26	NK 8'000; Mehr Essen bezogen
2180.3133.50	Informatik-Nutzungsaufwand	2024-152	CHF 8'027.79	CHF -	CHF 8'027.79	CHF 8'027.79				20.04.26	NK 9'000; Neue Vertragsstruktur - Aufteilung der Kosten
2180.3920.18	Verr. Infrastrukturkostenanteil (Miete, inkl. N.K.)	2024-152	CHF 24'000.00	CHF 16'000.00	CHF 8'000.00			CHF 8'000.00		20.04.26	Anpassung Ansatz infolge periodischer Überprüfung
2190	Gesamtschule / Schulleitung und -verwaltung										
2190.3099.00	Uebrigere Personalaufwand	2024-50	CHF 12'017.31	CHF 5'000.00	CHF 7'017.31		CHF 7'017.31			08.04.25	NK 14'000; Benefits Lehrpersonal
2190.3110.20	Anschaffungen Geräte, Mobilien	2024-152	CHF 40'309.64	CHF 16'000.00	CHF 24'309.64			CHF 23'000.00		05.05.25	Anschaffung Mobiliar Schulräume
2190.3132.40	Dienstleistungen Dritter, Honorare externe Berater	2024-44	CHF 31'685.30	CHF 10'000.00	CHF 21'685.30			CHF 1'309.64		11.05.26	Anschaffung Notebook-Taschen und Ersatz defekte Geräte
2190.3300.60	Planmässige Abschreibungen Mobilien VV	2024-152	CHF 77'961.75	CHF 48'000.00	CHF 31'961.75	CHF 31'961.75		CHF 21'685.30		30.06.25	NK 28'000; Ausarbeitung der neuen Schulraumstrategie
2190.3930.60	Verr. Aufwand Stabsstellen und EWD an Schulleitung	2024-152	CHF 47'000.00	CHF 39'000.00	CHF 8'000.00			CHF 8'000.00		20.04.26	NK 32'000; Mehr Anlagen in Betrieb genommen
2190.3930.60	Verr. Aufwand Stabsstellen und EWD an Schulleitung	2024-152								20.04.26	Aktualisierte Verrechnung nach Abschluss 2024
2991	Erwachsenenbildung										
2991.3930.29	Verr. Aufwand Einwohnerdienste an Erwachsenenbildung	2024-152	CHF 20'000.00	CHF 13'000.00	CHF 7'000.00			CHF 7'000.00		20.04.26	Aktualisierte Verrechnung nach Abschluss 2024
3	Kultur, Sport und Freizeit										
3220	Konzert und Theater										
3220.3638.00	Verschiedene Beiträge (Gemeindebeiträge an Aarwanger Vereine)	2024-152	CHF 9'414.00	CHF 4'000.00	CHF 5'414.00			CHF 5'414.00		20.04.26	NK 6'000; Baurechtszins Haus der Musik intern verr.
3220.3930.32	Verr. Aufwand Einwohnerdienste an Vereine	2024-152	CHF 32'000.00	CHF 18'000.00	CHF 14'000.00			CHF 14'000.00		20.04.26	Aktualisierte Verrechnung nach Abschluss 2024
3290	Übrige Kultur										
3290.3638.01	Verschiedene Beiträge (Anzeiger-Fonds)	2024-152	CHF 50'000.00	CHF -	CHF 50'000.00			CHF 50'000.00		20.04.26	Änderung Verbuchungssystem
3320	Dorfsytig										
3320.3930.33	Verr. Aufwand Stabsstellen an Dorfsytig	2024-152	CHF 35'000.00	CHF 21'000.00	CHF 14'000.00			CHF 14'000.00		20.04.26	Aktualisierte Verrechnung nach Abschluss 2024
5	SOZIALE SICHERHEIT										
5451	Kinderkrippen und Kinderhorte										
5451.3930.55	Verr. Aufwand Stabsstellen an Kibon	2024-152	CHF 22'000.00	CHF -	CHF 22'000.00			CHF 22'000.00		20.04.26	Aktualisierte Verrechnung nach Abschluss 2024
5796	Regionaler Sozialdienst										
5796.3133.50	Informatik-Nutzungsaufwand; Rechenzenter	2024-152	CHF 174'873.78	CHF 108'000.00	CHF 66'873.78	CHF 66'873.78				20.04.26	NK 67'000; Neue Vertragsstruktur - Aufteilung der Kosten
5796.3144.11	Umzug Akten Sozialdienst	2024-152	CHF 25'216.80	CHF 8'000.00	CHF 17'216.80		CHF 18'000.00			07.10.25	Nachführung Archiv Soziale Dienste
5796.3920.58	Verr. Miete Büros Gemeindehaus (RSDA; Finanzen und Alimenterwesen)	2024-152	CHF 105'000.00	CHF 60'000.00	CHF 45'000.00			CHF 1'216.80		11.05.26	Mehrkosten Nachführung Archiv Soziale Dienste
5796.3930.54	Verr. Aufwand Stabstellen	2024-152	CHF 209'000.00	CHF 158'000.00	CHF 51'000.00			CHF 45'000.00		20.04.26	Kostenverschiebung Umzug
5796.3930.54	Verr. Aufwand Stabstellen	2024-152						CHF 51'000.00		20.04.26	Neuorganisation Bereich Kultur und Gesellschaft

Konto	Bezeichnung	CMI-Nr.	Grundlagen			Nachkredit			Genehmigung	
			Rechnung	Budget	Abweichung	gebunden	GL	GR	Datum	Begründung
5799	Lastenausgleich Soziales									
5799.3611.60	Vergütungen GSI	2024-152	CHF 3'205'707.60	CHF 2'922'000.00	CHF 283'707.60	CHF 283'707.60			20.04.26	NK 284'000; Höherer Lastenausgleich
6	VERKEHR UND NACHRICHTENÜBERMITTLUNG									
6150	Gemeindestrassen									
6150.3141.11	Strassenmarkierungen durch Dritte	2023-65 2016-126	CHF 31'417.15	CHF 4'000.00	CHF 27'417.15			CHF 10'000.00	13.01.25	30er Zone Mumenthalstrasse (restlicher Teil)
6150.3141.13	Unterhalt der Strassenentwässerung	2012-254	CHF 13'060.95	CHF -	CHF 13'060.95			CHF 17'417.15	13.01.25	NK 24'500; 30er Zone Riedgasse, Scheurhofstrasse, Eyalde
6150.3151.00	Unterhalt Spezialfahrzeuge	2024-152	CHF 37'390.65	CHF 20'000.00	CHF 17'390.65			CHF 13'060.95	13.01.25	NK 15'000; Reinigung Strassenentwässerungsschächte
6150.3199.01	Übriger Betriebsaufwand	2024-152	CHF 7'901.20	CHF -	CHF 7'901.20			CHF 7'000.00	08.12.25	Reparaturen für Prüfungsbereitstellung
6150.3300.10	Planmässige Abschreibungen Strassen	2024-152	CHF 93'053.86	CHF 60'000.00	CHF 33'053.86	CHF 33'053.86		CHF 10'390.65	20.04.26	NK 11'000; Instandstellung Lastwagen
6150.3930.62	Verr. bezogene Dienstleistungen; Gemeindebetriebe - Gemeindestrassen	2024-152	CHF 341'546.89	CHF 270'000.00	CHF 71'546.89			CHF 7'901.20	20.04.26	NK 8'000; Kauf Strassenteilstück
6191	Gemeindebetriebe									
6191.3010.01	Besoldungen Führung, Administration	2024-152	CHF 149'891.33	CHF 135'000.00	CHF 14'891.33			CHF 10'000.00	09.12.24	Erhöhung Pensum um 10%
6191.3010.02	Besoldungen Bauequipe	2024-152 2024-152	CHF 697'249.26	CHF 628'000.00	CHF 69'249.26			CHF 4'891.33	11.05.26	Auszahlung Gleitzeitsaldi
6191.3133.50	Informatik-Nutzungsaufwand; Rechencenter	2024-152	CHF 46'989.59	CHF 30'000.00	CHF 16'989.59	CHF 16'989.59		CHF 80'000.00	11.08.25	befristete Anstellung
6191.3930.02	Verr. Aufwand Projekte an Betriebe	2024-152	CHF 156'000.00	CHF 132'000.00	CHF 24'000.00			CHF 9'249.26	20.04.26	NK 10'000; Mehr Lohnaufwand durch krankheitsbedingte Ausfälle
6290	Öffentlicher Verkehr									
6290.3109.52	Einkauf Tageskarten	2024-152	CHF 37'520.85	CHF 30'000.00	CHF 7'520.85			CHF 24'000.00	20.04.26	NK 17'000; Neue Vertragsstruktur - Aufteilung der Kosten
7	UMWELT UND RAUMORDNUNG									
7101	Wasserversorgung Aarwangen									
7101.3300.01	Planmässige Abschreibungen Tiefbauten WV	2024-152	CHF 31'220.71	CHF 25'000.00	CHF 6'220.71	CHF 6'220.71			20.04.26	NK 7'000; Mehr Anlagen in Betrieb genommen
7101.3510.10	Einlage Spezialfinanzierung (SF WE)	2024-152	CHF 131'271.00	CHF 120'000.00	CHF 11'271.00	CHF 11'271.00			20.04.26	NK 12'000; Weniger Anschlussgebühren eingenommen
7201	Abwasserentsorgung									
7201.3300.30	Planmässige Abschreibungen Sachanlagen; Sachgruppe 1403 Übrige Tiefbauten VV	2024-152	CHF 36'275.50	CHF 27'000.00	CHF 9'275.50	CHF 9'275.50			20.04.26	NK 10'000; Mehr Anlagen in Betrieb genommen
7201.3510.12	Einlage Werterhalt Abwasserentsorgung (WBW)	2024-152	CHF 233'040.00	CHF 140'000.00	CHF 93'040.00	CHF 93'040.00			20.04.26	NK 94'000; Weniger Anschlussgebühren eingenommen
7410	Gewässerverbauungen									
7410.3930.75	Verr. bezogene Dienstleistungen; Gemeindebetriebe - Gewässerverbauungen und -unterhalt	2024-152	CHF 44'000.00	CHF 38'000.00	CHF 6'000.00			CHF 6'000.00	20.04.26	Generelle Mehrkosten
7500	Arten- und Landschaftsschutz									
7500.3142.00	Baulicher Unterhalt d. Dritte; Gewässerunterhalt	2024-152	CHF 26'814.30	CHF 17'000.00	CHF 9'814.30			CHF 9'814.30	08.12.25	NK 10'000; Zusätzliche Massnahmen gemäss Unterhaltskonzept
7690	Bekämpfung von Umweltverschmutzung									
7710	Friedhof und Bestattung allgemein									
7710.3300.00	Planmässige Abschreibungen Grundstücke	2024-152	CHF 6'863.23	CHF -	CHF 6'863.23	CHF 6'863.23			20.04.26	NK 7'000; Mehr Anlagen in Betrieb genommen
7710.3930.74	Verr. bezogene Dienstleistungen; Gemeindebetriebe - Friedhof und Bestattung	2024-152	CHF 187'000.00	CHF 162'000.00	CHF 25'000.00			CHF 25'000.00	20.04.26	Mehrkosten Grabaufhebung, Unterhalt, Bestattungen
7792	Hundetoiletten									
7792.3930.77	Verr. bezogene Dienstleistungen; Gemeindebetriebe - öffentliche Toiletten und Hunde-WC's	2024-152	CHF 27'000.00	CHF 17'000.00	CHF 10'000.00			CHF 10'000.00	20.04.26	Mehrkosten Revision Robidog, allg. höherer Aufwand

Konto	Bezeichnung	CMI-Nr.	Grundlagen			Nachkredit			Genehmigung	
			Rechnung	Budget	Abweichung	gebunden	GL	GR	Datum	Begründung
8	VOLKSWIRTSCHAFT									
8711	Elektrizitätsversorgung									
8711.3101.66	Energieeinkauf aus erneuerbarer Energie (nicht MwSt.-pflichtig)	2024-152	CHF 299'418.65	CHF 145'000.00	CHF 154'418.65	CHF 154'418.65			20.04.26	NK 155'000; Mehr PV-Einspeisung
8711.3132.80	Honorare externe Berater, Gutachter, Fachexperten etc.	2024-152	CHF 28'706.20	CHF 10'000.00	CHF 18'706.20			CHF 7'000.00	08.12.25	Planung elektrische Erschliessung Sanierung Hard-Quartier
		2024-152	CHF 16'180.95	CHF 10'000.00	CHF 6'180.95			CHF 11'706.20	20.04.26	NK 12'000; Mehrkosten durch Leistungen der IBL
8711.3144.05	Unterhalt Trafostationen; NE 6	2024-152	CHF 16'180.95	CHF 10'000.00	CHF 6'180.95			CHF 6'180.95	20.04.26	NK 7'000; Ersatz Türen zu einzelnen Transformatoren-Stationen
8711.3300.30	Planmässige Abschreibungen Sachanlagen; Sachgruppe 1403 Übrige Tiefbauten VV.	2024-152	CHF 41'264.79	CHF 19'000.00	CHF 22'264.79	CHF 22'264.79			20.04.26	NK 23'000; Mehr Anlagen in Betrieb genommen
8711.3320.90	Planmässige Abschreibungen übrige immaterielle Anlagen	2024-152	CHF 22'857.14	CHF -	CHF 22'857.14	CHF 22'857.14			20.04.26	NK 23'0000; Mehr Anlagen in Betrieb genommen
8711.3612.21	Verr. Aufwand Stabstellen an Elektrizitätsversorgung	2024-152	CHF 21'000.00	CHF -	CHF 21'000.00			CHF 21'000.00	20.04.26	Aktualisierte Verrechnung nach Abschluss 2024
8711.3893.01	Einlagen in Werterhalt	2024-152	CHF 333'016.29	CHF 250'000.00	CHF 83'016.29	CHF 83'016.29			20.04.26	NK 84'000; Mehr Abschreibungen
8900	Kieswerk Risi									
8900.3010.00	Besoldungen	2024-152	CHF 344'388.87	CHF 339'000.00	CHF 5'388.87			CHF 5'388.87	20.04.26	NK 6'000; Dienstaltersgeschenk / Prämie
8900.3109.40	Materialzukaufe	2024-152	CHF 50'296.80	CHF 40'000.00	CHF 10'296.80			CHF 6'000.00	08.12.25	Zukauf Mergel infolge grosser Nachfrage
								CHF 4'296.80	11.05.26	Mehrkosten Zukauf Mergel infolge grosser Nachfrage
8900.3111.00	Anschaffungen Maschinen, Geräte (MWST-pflichtig)	2022-122	CHF 53'352.55	CHF 6'000.00	CHF 47'352.55			CHF 47'352.55	30.06.25	NK 49'000; Kauf eines Radladers (Cat 906M)
8900.3120.00	Elektrizität	2024-152	CHF 63'668.15	CHF 45'000.00	CHF 18'668.15	CHF 18'668.15			20.04.26	NK 19'000; Mehrkosten durch höhere Verarbeitungsmenge sowie höhere Energiekosten
8900.3300.60	Planmässige Abschreibungen Mobilien/Fahrzeuge	2024-152	CHF 78'213.72	CHF 52'000.00	CHF 26'213.72	CHF 26'213.72			20.04.26	NK 27'000; Mehr Anlagen in Betrieb genommen
8900.3602.20	Kieswerk Risi Gewinnablieferung an Gemeinde	2024-152	CHF 790'000.00	CHF 700'000.00	CHF 90'000.00			CHF 90'000.00	20.04.26	Zusätzliche Abschöpfung Kieswerk
8900.3630.00	Bund: VASA Abgabe für Deponien und Kompartimente des Types B	2024-152	CHF 266'405.00	CHF 250'000.00	CHF 16'405.00	CHF 16'405.00			20.04.26	NK 17'000; höhere Deponiemenge
8900.3632.00	Bürgergemeinde; Abgaben für Kiesabbau	2024-152	CHF 219'581.48	CHF 200'000.00	CHF 19'581.48	CHF 19'581.48			20.04.26	NK 20'000; höhere Deponiemenge
9	Finanzen und Steuern									
9100	Allgemeine Gemeindesteuern									
9100.3181.01	Steuerabschreibungen inf. Uneinbringlichkeit periodische Steuern	2024-152	CHF 137'455.85	CHF 100'000.00	CHF 37'455.85	CHF 37'455.85			20.04.26	NK 38'000; mehr Abschreibungen aufgrund von Uneinbringlichkeit
9101	Sondersteuern									
9101.3181.01	Steuerabschreibungen inf. Uneinbringlichkeit aperiodische Steuern	2024-152	CHF 10'379.70	CHF 3'000.00	CHF 7'379.70	CHF 7'379.70			20.04.26	NK 8'000; mehr Abschreibungen aufgrund von Uneinbringlichkeit
9630	Liegenschaften des Finanzvermögens									
9630.3940.94	Verr. Passivzinsen Liegenschaften Finanzvermögen	2024-152	CHF 65'000.00	CHF 56'000.00	CHF 9'000.00			CHF 9'000.00	20.04.26	Anpassung Ansatz infolge periodischer Überprüfung
Total			13'304'631.15	10'925'000.00	2'379'631.15	1'214'104.22	73'017.31	1'092'509.62		
				2'379'631.15						

11.9 Weitere massgebende Angaben

11.9.1 Wiederbeschaffungswert, Werterhaltungskosten und Einlage in die Spezialfinanzierung Werterhalt für die Wasserversorgungsanlagen

Wiederbeschaffungswert, Werterhaltungskosten und Einlage in die Spezialfinanzierung Werterhalt für Wasserversorgungsanlagen ¹

Rechnungsjahr: 2025

Wasserversorgung: Aarwangen Kontaktperson: Fabian Schassberger Telefon: 062 926 63 47

Datengrundlagen: Geschätzt
 GWP
 Anlagenbuchhaltung

	① Wiederbeschaffungswert brutto in Fr.	② Beiträge Dritter ² in Fr.	③ Wiederbeschaffungswert netto in Fr. (① - ②)	④ Nutzungsdauer in Jahren	⑤ Erneuerungsrate in % (100/④)	⑥ Walterhaltungskosten in Fr./Jahr (③*⑤)
Anlageteile						
1. Wasserfassungen			-	50	2.00%	-
2. Aufbereitungsanlagen			-	33	3.00%	-
3. Pumpwerke, Druckreduzier- und Messschächte			-	50	2.00%	-
4. Reservoirs			-	66	1.50%	-
5. Leitungen und Hydranten	21'272'800	816'000	20'456'800	80	1.25%	255'710
6. Mess-, Steuerungs-, Fernwirkanlagen			-	20	5.00%	-
7. Einkaufssummen, einmalige Konzessionsabgaben ³			-			-
Total 1 - 7	21'272'800	816'000	20'456'800			255'710

⑦ Bestand Verwaltungsvermögen in Franken	2'355'415	in Prozent von ③: (100*⑦/③)	12%
⑧ Bestand Spezialfinanzierung Werterhalt in Franken	1'947'662	in Prozent von ③: (100*⑧/③)	10%


4 ↓

Bemerkungen: Daten des Inventars per 31.12.2025 Projekt 217.07 Januar 2026
 Scheidegger AG, Bauingenieure+Planer, 4900 Langenthal
 ⑧ Bestände SF WE per 31.12.2024
 Einwohner ① Bevölkerungsstatistik aus FILAG 2025
 ② Beitrag GVB Hydranten: 3'000 Fr./St eingerechnet

⑨ Gewählter Einlagesatz in Prozent ⁵	60%
⑩ berechnete Einlage in SF Werterhalt in Franken (⑥ x ⑨)	153'426
Einmalige Anschlussgebühren, an Einlage angerechnet ⁶	22'155
Einlage Spezialfinanzierung abzüglich Anschlussgebühren	131'271
① Anzahl Einwohner im Versorgungsgebiet	4'733
② Einlage pro Einwohner in Franken (⑩ / ①)	32

Datum: 04.02.2026 Unterschrift: Beat Rickenbacher Fabian Schassberger

¹ Dieses Blatt ist Bestandteil der Jahresrechnung
² Zu erwartende Beiträge aus dem kantonalen Trinkwasserfonds und von der Gebäudeversicherung abziehen (beim AWA erfragen).
³ Einkaufssummen an andere Wasserversorgungen, einmalige Konzessionsabgaben oder dergleichen - die Abschreibungssätze sind anhand der Laufzeiten festzulegen. Bestehen Kategorien mit unterschiedlichen Abschreibungssätzen, so ist die Rubrik 7 manuell mit zusätzlichen Zeilen zu ergänzen. Einkaufssummen an andere Wasserversorgungen sind verbindlich mit einem Abschreibungssatz von 3 % einzutragen.
⁴ Ermittlung des Einlageprozentsatzes gemäss Kapitel 6.1. der WEA-Broschüre "Finanzierung der Wasserversorgung" (2004).
⁵ Die Einlage in die Spezialfinanzierung muss mindestens 60% betragen, solange Verwaltungsvermögen besteht oder der Bestand der SF Werterhalt nicht mehr 25% des Wiederbeschaffungswertes beträgt.
⁶ Die einmaligen Anschlussgebühren dürfen an die jährliche Einlage in die Spezialfinanzierung Werterhalt angerechnet werden.



11.9.2 Wiederbeschaffungswert, Werterhaltungskosten und Einlage in die Spezialfinanzierung Werterhalt für die Abwasseranlagen

Wiederbeschaffungswert, Werterhaltungskosten und Einlage in die Spezialfinanzierung Werterhalt für die kommunalen Abwasseranlagen und gegebenenfalls den Gemeindeanteil an den regionalen Anlagen ¹

Rechnungsjahr: 2025

Gemeinde: Aarwangen Kontaktperson: Fabian Schassberger Telefon: 062 926 63 47



Aktualisierungsjahr: _____


Datengrundlagen AWA 2024
 Gemeinde Anlagenbuchhaltung 2025

Datengrundlagen AWA
 Verband Anlagenbuchhaltung

	① Wieder- beschaffungswert in Fr.	② Nutzungsdauer in Jahren	③ Erneuerungsrate in % (100/②)	④ Werterhaltungskosten in Fr./a (①*③)	⑤ Einlage- satz ² %	⑥ Einlage in die Spezialfinanzierung in Fr./a (④*⑤)
1. Gemeindeanlagen						
1.1 Kanalisationen	36'165'000	80	1.25%	452'063	60%	271'238
1.2 Spezialbauwerke	861'000	50	2.00%	17'220	60%	10'332
1.3 Abwasserreinigungsanlagen		33	3.00%	-		-
Total 1 (1.1 - 1.3) bzw. mittlerer Einlagesatz (Spalte ⑤)	37'026'000			469'283	60%	281'570
2. Gemeindeanteil an regionalen Anlagen ³						
2.1 Kanalisationen		80	1.25%	-		-
2.2 Spezialbauwerke		50	2.00%	-		-
2.3 Abwasserreinigungsanlagen		33	3.00%	-		-
Total 2 (2.1 - 2.3) bzw. mittlerer Einlagesatz (Spalte ⑤)	-			-		-
Total 1 + 2 bzw. mittlerer Einlagesatz (Spalte ⑤)	37'026'000			469'283	60%	281'570
Einmalige Anschlussgebühren, an Einlage angerechnet ⁴						48'530
Einlage Spezialfinanzierung abzüglich Anschlussgebühren						233'040
⑦ Stand Verwaltungsvermögen	1'912'509	in Prozent von ①: (100*⑦/①)		5.2%	Höchstens Fr. 200 / EW ⁵	
⑧ Stand Spezialfinanzierung Werterhalt	5'744'187	in Prozent von ①: (100*⑧/①)		15.5%	EW ⁶	4'733
						59

Bemerkungen: Zahlengrundlagen: 1. Gem. Anlageb. mit Rev. 2025 ⁶ Bevölkerungsstatistik aus FILAG 2025
 8. Gemäss Gde.-Rechnung per 31.12.2024

Datum: _____ 04. Feb 26 Unterschrift:  



Beat Rickenbacher Fabian Schassberger

¹ Dieses Blatt ist Bestandteil der Jahresrechnung. Eine Kopie senden Sie bitte an das AWA: ae.awa@be.ch

² Die Einlage in die Spezialfinanzierung muss mindestens 60% betragen, solange der Bestand der SF Werterhalt nicht mehr als 25% des Wiederbeschaffungswertes beträgt.

³ Daten des Teils 2 nur dann angeben, wenn der Verband die Einlage in die Spezialfinanzierung nicht selber vornimmt. (Anteil gemäss Kostenverteiler Verband).

⁴ Die einmaligen Anschlussgebühren dürfen an die jährliche Einlage in die Spezialfinanzierung Werterhalt angerechnet werden.

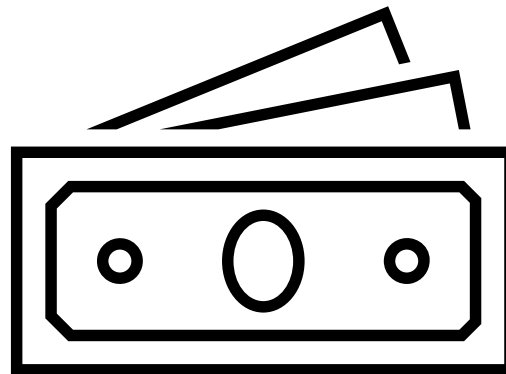
⁵ Gemäss Artikel 32, Absatz 4 KGV ist die Einlage in die Spezialfinanzierung auf jährlich Fr. 200 (Gemeinde und Region) pro Einwohnerwert beschränkt.

⁶ Einwohnerwert (EW): Gemäss Artikel 36g KGV.

11.9.3 Wiederbeschaffungswert, Werterhaltungskosten und Einlage in die Spezialfinanzierung Werterhalt für die Elektrizitätsversorgung

Anlagenwerte am Stichtag: Angaben in CHF										
Anlageklasse	historische Anschaffungs- und Herstellkosten (Nennwert) (AHK)	Zugänge von historischen Anlagenwerte	Abgänge von historischen Anlagenwerte	kalkulatorische Abschreibungen auf die historischen Anlagenwerte pro Jahr	kalkulatorischer Restwert der historischen Anlagenwerte	synthetisch ermittelte Anschaffungsneuwerte (ANW) nach Abzug der 20% gem. Art. 13 Abs. 4 StromVV	Zugänge (synthetischer Anlagenwerte) nach Abzug der 20% gem. Art. 13 Abs. 4 StromVV	Abgänge (synthetischer Anlagenwerte) nach Abzug der 20% gem. Art. 13 Abs. 4 StromVV	kalkulatorische Abschreibungen (auf die synthetischen Anlagenwerte) pro Jahr nach Abzug der 20% gem. Art. 13 Abs. 4 StromVV	aktueller kalkulatorischer Restwert (AZW) nach Abzug der 20% gem. Art. 13 Abs. 4 StromVV
- Trasse Rohranlage HS, MS und NS	1'779'927.95	0.00	0.00	29'665.50	1'546'161.40	0.00	0.00	0.00	0.00	0.00
- Kabel	3'033'676.36	0.00	0.00	75'608.80	1'872'120.84	6'040'974.09	0.00	0.00	75'832.06	529'458.36
- Freileitungen	0.00	0.00	0.00	0.00	0.00	0.00	0.00	0.00	0.00	0.00
- Kabelverteilkabinen	283'151.43	0.00	0.00	7'078.79	187'646.59	7'12'367.17	0.00	0.00	7'928.18	50'451.26
- Unterwerke NE2, NE3, NE4 und NE5	0.00	0.00	0.00	0.00	0.00	0.00	0.00	0.00	0.00	0.00
- Trafo- und Masttrafostationen NE6	1'952'010.45	0.00	0.00	46'748.40	1'294'381.19	1'158'737.77	0.00	0.00	19'512.12	227'118.58
- Netzverstärkungen	-24'987.00	0.00	0.00	-624.67	-237'37.65	0.00	0.00	0.00	0.00	0.00
- Anschlussbeiträge	-2'516'735.30	0.00	0.00	-71'906.70	-1'494'603.46	-7'13'482.74	0.00	0.00	-22'686.85	-82'322.42
- übrige Anlagen	570'104.70	0.00	0.00	127'340.66	284'817.34	141'654.18	0.00	0.00	0.00	0.00
- Anlagen im Bau	0.00	0.00	0.00	0.00	0.00	0.00	0.00	0.00	0.00	0.00
Summe:	5'077'148.59	0.00	0.00	213'910.78	3'666'786.25	7'340'250.47	0.00	0.00	80'585.51	724'705.78

12 Details zur Jahresrechnung



Konto	Bilanz Bilanzgliederung	Bestand per 01.01.2025	Veränderungen		Bestand per 31.12.2025
			Zuwachs	Abgang	
1	Aktiven	41'543'617.07	139'427'529.13	137'481'720.42	43'489'425.79
10	Finanzvermögen	16'248'955.48	134'651'670.08	134'587'892.02	16'312'733.55
100	Flüssige Mittel und kurzfristige Geldanlagen	2'880'737.26	89'801'085.53	88'934'448.42	3'747'374.37
1000	Kasse	10'440.10	81'347.50	88'398.30	3'389.30
10000	Kasse	10'440.10	81'347.50	88'398.30	3'389.30
10000.02	Kasse Einwohnerdienste	10'371.00	80'547.50	87'692.25	3'226.25
10000.03	Kasse Tagesschule	69.10	800.00	706.05	163.05
1001	Post	2'670'491.88	84'707'461.58	83'877'346.47	3'500'606.99
10010	Post Geschäftskonten	2'670'491.88	84'707'461.58	83'877'346.47	3'500'606.99
10010.10	Postkonto Einwohnergemeinde (IBAN CH27 0900 0000 4900 0466 6)	2'105'653.99	69'442'900.06	68'554'164.87	2'994'389.18
10010.11	QR-Zahlungen	0.00	11'532'003.05	11'532'003.05	0.00
10010.50	Postkonto Soziale Dienste (IBAN CH78 0900 0000 6052 1588 6)	494'400.78	3'602'714.60	3'701'888.82	395'226.56
10010.55	Postkonto Soziale Dienste; Alimente (IBAN CH54 0900 0000 6051 6335 6)	70'437.11	129'843.87	89'289.73	110'991.25
1002	Banken	199'805.28	4'944'742.95	4'901'170.15	243'378.08
10020	Bankkontokorrente	199'805.28	4'944'742.95	4'901'170.15	243'378.08
10020.10	UBS AG Langenthal (IBAN CH09 0023 5235 8200 0301 H)	126'855.03	4'857'130.95	4'901'040.85	82'945.13
10020.20	Clientis - Bank Oberaargau (IBAN CH70 0645 0020 0480 1460 6)	72'950.25	87'612.00	129.30	160'432.95
1004	Debit- und Kreditkarten		67'533.50	67'533.50	
10040	Debit- und Kreditkarten-Verkäufe		67'533.50	67'533.50	
10040.01	Kreditkartenzahlungen (Durchlaufkonto)	0.00	67'533.50	67'533.50	0.00
101	Forderungen	10'714'934.25	44'551'637.62	45'366'264.20	9'900'307.68
1010	Forderungen aus Lieferungen und Leistungen gegenüber Dritten	2'828'689.35	12'678'272.47	12'734'512.91	2'772'448.92
10100	Forderungen aus Lieferungen und Leistungen gegenüber Dritten	2'828'689.35	12'678'272.47	12'734'512.91	2'772'448.92
10100.00	Debitorendurchlaufkonto (QR)	0.00	767'312.35	767'312.35	0.00
10100.01	Diverse Debitoren QR	266'547.30	1'868'249.85	1'694'389.70	440'407.45
10100.03	EW-Debitoren QR; Dorfzytig	-175.00	30'466.00	30'291.00	0.00
10100.09	Debitoren manuell	1'500.00	8'362.00	1'500.00	8'362.00
10100.10	EW-Debitoren QR; Wasser	168'123.87	564'879.22	561'032.71	171'970.38
10100.20	EW-Debitoren QR; Abwasser	207'173.54	705'780.34	696'405.83	216'548.04
10100.30	EW-Debitoren QR; Abfall	38'758.92	105'878.14	106'609.23	38'027.83
10100.40	EW-Debitoren QR; Elektrizität	2'155'761.87	6'067'274.80	6'354'539.16	1'868'497.51
10100.80	Kieswerk Risi-Debitoren QR	436'163.85	2'458'729.78	2'522'432.93	372'460.70
10100.90	Wertberichtigung für gefährdete Guthaben Diverse	-65'350.00	350.00		-65'000.00
10100.92	Wertberichtigung für gefährdete Guthaben Elektrizität	-274'360.00	52'265.00		-222'095.00
10100.95	Wertberichtigung für gefährdete Guthaben Abfall	-6'880.00	830.00		-6'050.00
10100.96	Wertberichtigung für gefährdete Guthaben Wasser	-16'350.00	2'555.00		-13'795.00
10100.97	Wertberichtigung für gefährdete Guthaben Abwasser	-20'980.00	3'635.00		-17'345.00
10100.98	Wertberichtigung für gefährdete Guthaben Kieswerk Risi	-61'245.00	41'705.00		-19'540.00
1011	Kontokorrente mit Dritten	395'212.29	446'020.40	522'341.66	318'891.03
10110	Kontokorrente mit Dritten	395'212.29	446'020.40	522'341.66	318'891.03
10110.10	Soziale Dienste: Kontokorrent	-939.15	3'458.30	2'519.15	0.00
10110.11	Soziale Dienste: Barauszahlungen	1'020.00	13'661.80	13'931.80	750.00

Konto	Bilanz Bilanzgliederung	Bestand per 01.01.2025	Veränderungen		Bestand per 31.12.2025
			Zuwachs	Abgang	
10110.12	Frauzentrale: Kontokorrent	-5'873.07	103'859.50	97'986.43	0.00
10110.40	KK Einwohnergemeinde Bannwil	128'985.33	61'852.07	132'605.13	58'232.27
10110.41	KK Einwohnergemeinde Schwarzhäusern	105'770.43	85'941.98	109'050.10	82'662.31
10110.42	KK Einwohnergemeinde Thunstetten	105'310.15	113'113.25	105'310.45	113'112.95
10110.43	KK Einwohnergemeinde Wynau	60'938.60	64'133.50	60'938.60	64'133.50
1012	Steuerforderungen	3'861'422.95	24'778'731.20	25'003'810.15	3'636'344.00
10120	Forderungen allgemeine Gemeindesteuern	3'861'422.95	24'778'731.20	25'003'810.15	3'636'344.00
10120.00	Steuer Guthaben NESKO	3'890'835.90	12'460'829.55	12'524'337.15	3'827'328.30
10120.10	Girokonto Kanton	165'127.05	12'314'726.65	12'479'473.00	380.70
10120.99	Wertberichtigung für gefährdete Steuer Guthaben	-194'540.00	3'175.00		-191'365.00
1013	Anzahlungen an Dritte	235'403.73	72'087.87	28'630.76	278'860.84
10130	Vorauszahlungen an Dritte	235'403.73	72'087.87	28'630.76	278'860.84
10130.02	Bevorschussung Klienten SD (Code 10.03)	8'046.98	17'299.52	5'135.61	20'210.89
10130.03	Sperrkonto Klienten SD (Code 10.06)	-12'642.20		5'523.25	-18'165.45
10130.19	Durchgangskonto Baulandumlegung Schürhof Nyffeler	4'968.65		4'968.65	0.00
10130.94	Erschliessung Wiesenstrasse, Planungsvereinbarung 8.8.2016	235'030.30	41'165.70		276'196.00
10130.99	Durchgangskonto	0.00	13'622.65	13'003.25	619.40
1014	Transferforderungen	3'381'203.18	4'740'017.39	5'253'203.18	2'868'017.39
10140	GEF	3'381'203.18	4'740'017.39	5'253'203.18	2'868'017.39
10140.20	GSI; Lastenausgleich Soziales	3'373'636.93	4'363'977.49	4'853'636.93	2'883'977.49
10140.31	Krankenversicherung, Anteil GSI	7'566.25	376'039.90	399'566.25	-15'960.10
1015	Interne Kontokorrente	-40.00	1'244'506.74	1'244'806.74	-340.00
10150	Interne Kontokorrente	-40.00	1'244'506.74	1'244'806.74	-340.00
10150.08	Durchgangskonto Kasse	0.00		340.00	-340.00
10150.09	Durchgangskonto	-40.00	1'244'506.74	1'244'466.74	0.00
1019	Übrige Forderungen	13'042.75	592'001.55	578'958.80	26'085.50
10192	MWSt-Vorsteuerguthaben		578'958.80	578'958.80	
10192.11	Wasserversorgung, Vorsteuer MWST Erfolgsrechnung	0.00	17'475.65	17'475.65	0.00
10192.12	Wasserversorgung, Vorsteuer MWST Investitionsrechnung	0.00	14'617.85	14'617.85	0.00
10192.21	Abwasserentsorgung, Vorsteuer MWST Erfolgsrechnung	0.00	44'633.50	44'633.50	0.00
10192.22	Abwasserentsorgung, Vorsteuer MWST Investitionsrechnung	0.00	19'533.70	19'533.70	0.00
10192.31	Abfallentsorgung, Vorsteuer MWST Erfolgsrechnung	0.00	32'136.00	32'136.00	0.00
10192.41	Elektrizitätsversorgung, Vorsteuer MWST Erfolgsrechnung	0.00	339'683.95	339'683.95	0.00
10192.42	Elektrizitätsversorgung, Vorsteuer MWST Investitionsrechnung	0.00	33'017.05	33'017.05	0.00
10192.81	Kieswerk Risi, Vorsteuer MWST Erfolgsrechnung	0.00	44'063.95	44'063.95	0.00
10192.82	Kieswerk Risi, Vorsteuer MWST Investitionsrechnung	0.00	33'797.15	33'797.15	0.00
10199	Eidg. Steuerverwaltung Verrechnungssteuerguthaben	13'042.75	13'042.75		26'085.50
10199.90	Eidg. Steuerverwaltung Verrechnungssteuerguthaben	13'042.75	13'042.75		26'085.50
102	Kurzfristige Finanzanlagen	7'501.20	0.75		7'501.95
1022	Verzinsliche Anlagen	7'501.20	0.75		7'501.95
10220	Kurzfristige verzinsliche Anlagen Finanzvermögen	7'501.20	0.75		7'501.95
10220.20	Clientis - Bank Oberaargau; SK-Nr. 42 0.061.955.08	7'501.20	0.75		7'501.95
104	Aktive Rechnungsabgrenzungen		1'504.55		1'504.55

Konto	Bilanz Bilanzgliederung	Bestand per 01.01.2025	Veränderungen		Bestand per 31.12.2025
			Zuwachs	Abgang	
1045	Uebriger betrieblicher Ertrag		1'504.55		1'504.55
10450	Übriger betrieblicher Ertrag		1'504.55		1'504.55
10450.01	Rechnungsabgrenzung übriger betrieblicher Ertrag (SG 41, 42, 43)	0.00	1'504.55		1'504.55
107	Aktien	41'940.00	450.00		42'390.00
1070	Aktien und Anteilscheine	41'940.00	450.00		42'390.00
10700	Aktien	41'940.00	450.00		42'390.00
10700.03	Bank Oberaargau AG; 90 Namen-Aktien, à nom. CHF 36.00	41'940.00	450.00		42'390.00
108	Sachanlage FV	2'603'842.77	296'991.63	287'179.40	2'613'655.00
1080	Grundstücke FV	2'114'906.77	243'599.63	199'179.40	2'159'327.00
10800	Grundstücke FV	2'114'906.77	243'599.63	199'179.40	2'159'327.00
10800.10	Unbebaute Grundstücke Finanzvermögen gem. Zusammenzug	1'915'726.37	243'599.63		2'159'326.00
10800.19	Boostanbindestellen Ländte und Risi, inkl. Schwemmgutabscheider Risi (GV 25.06.18, CHF 275'000)	199'180.40		199'179.40	1.00
1084	Gebäude	488'936.00	53'392.00	88'000.00	454'328.00
10840	Gebäude	488'936.00	53'392.00	88'000.00	454'328.00
10840.03	Miteigentum Haldenstrasse (Einstellplätze)	71'232.00	40'512.00	88'000.00	23'744.00
10840.20	Liegenschaften Wynaustrasse 8 + 10, Parzelle 1129; Kita Beerihuus	417'704.00	12'880.00		430'584.00
14	Verwaltungsvermögen	25'294'661.59	4'775'859.05	2'893'828.40	27'176'692.24
140	Sachanlagen VV	25'184'825.03	4'648'278.56	2'870'971.26	26'962'132.33
1400	Grundstücke VV unüberbaut		68'632.31	6'863.23	61'769.08
14000	Allgemeiner Haushalt		68'632.31	6'863.23	61'769.08
14000.10	Grundstücke VV	0.00	68'632.31		68'632.31
14000.99	WB Grundstücke VV	0.00		6'863.23	-6'863.23
1401	Strassen / Verkehrswege	1'893'018.63	621'308.97	113'509.03	2'400'818.57
14010	Allgemeiner Haushalt	1'893'018.63	621'308.97	113'509.03	2'400'818.57
14010.10	Strassen und Wege	2'181'963.69	600'853.80	20'455.17	2'762'362.32
14010.99	WB Strassen und Wege	-288'945.06	20'455.17	93'053.86	-361'543.75
1402	Wasserbau		245'660.80	9'826.44	235'834.36
14020	Allgemeiner Haushalt		245'660.80	9'826.44	235'834.36
14020.10	Wasserbau	0.00	245'660.80		245'660.80
14020.99	WB Wasserbau	0.00		9'826.44	-9'826.44
1403	Übrige Tiefbauten	5'750'474.17	858'139.20	195'804.74	6'412'808.63
14030	Allgemeiner Haushalt	204'826.89		22'124.79	182'702.10
14030.01	Tiefbauten allg. Haushalt	364'013.10			364'013.10
14030.99	WB Tiefbauten allg. Haushalt	-159'186.21		22'124.79	-181'311.00
14031	Wasserversorgung	2'355'415.51	146'798.80	89'623.86	2'412'590.45
14031.10	Wasserversorgung, Tiefbau	2'455'540.70	146'798.80	24'976.95	2'577'362.55
14031.99	WB Wasserversorgung, Tiefbau	-100'125.19		64'646.91	-164'772.10
14032	Abwasserentsorgung	1'912'509.40	243'054.95	36'275.50	2'119'288.85
14032.10	Abwasserentsorgung, Tiefbau	2'046'687.40	243'054.95		2'289'742.35
14032.99	WB Abwasserentsorgung, Tiefbau	-134'178.00		36'275.50	-170'453.50
14033	Abfall		154'513.15	3'862.83	150'650.32
14033.10	Abfallentsorgung, Tiefbauten	0.00	154'513.15		154'513.15
14033.99	WB Abfallentsorgung, Tiefbau	0.00		3'862.83	-3'862.83
14034	Elektrizitätsversorgung	1'277'722.37	313'772.30	43'917.76	1'547'576.91
14034.10	Elektrizität, Leitungsbau	1'403'697.98	313'772.30		1'717'470.28
14034.99	WB Elektrizität, Leitungsbau	-125'975.61		43'917.76	-169'893.37
1404	Hochbauten	15'637'983.96	1'528'144.57	874'678.17	16'291'450.36
14040	Allgemeiner Haushalt	14'948'734.76	1'528'144.57	816'851.80	15'660'027.53

Konto	Bilanz Bilanzgliederung	Bestand per 01.01.2025	Veränderungen		Bestand per 31.12.2025
			Zuwachs	Abgang	
14040.06	Hochbauten Gemeinde, Wynaustrasse 51; Werkof, Feuerwehr	534'172.75			534'172.75
14040.19	Hochbauten Gemeinde, Langenthalstrasse 4, Gemeindeverwaltung	4'286'369.55	968'308.90	54'968.00	5'199'710.45
14040.20	Hochbauten Schulanlagen	12'467'700.75	559'835.67		13'027'536.42
14040.99	WB Hochbauten	-2'339'508.29		761'883.80	-3'101'392.09
14044	Elektrizität	578'859.68		30'228.99	548'630.69
14044.10	Hochbauten Elektrizitätsversorg; Trafostationen	735'581.75			735'581.75
14044.99	WB Elektrizitätsversorgung	-156'722.07		30'228.99	-186'951.06
14048	Hochbauten Kieswerk Risi	110'389.52		27'597.38	82'792.14
14048.10	Hochbauten Kieswerk Risi	331'166.52			331'166.52
14048.99	WB Kieswerk Risi	-220'777.00		27'597.38	-248'374.38
1406	Mobilien VV	891'935.47	553'131.00	210'013.49	1'235'052.98
14060	Allgemeiner Haushalt	552'211.51	159'856.25	128'879.39	583'188.37
14060.10	Mobilien der Gemeinde	479'577.50	159'856.25		639'433.75
14060.15	Mobilien der Feuerwehr Aare; Anteil Aarwangen (Fahrzeuge, Geräte, Maschinen, etc.)	462'746.94			462'746.94
14060.99	WB Mobilien Allg. Haushalt (Fahrzeuge, Geräte, Maschinen, etc. von Verwaltung und Feuerwehr)	-390'112.93		128'879.39	-518'992.32
14064	Elektrizität	5'840.75		2'920.38	2'920.37
14064.10	Mobilien der Elektrizitätsversorgung	29'202.90			29'202.90
14064.99	WB Mobilien der Elektrizitätsversorgung	-23'362.15		2'920.38	-26'282.53
14068	Kieswerk Risi	333'883.21	393'274.75	78'213.72	648'944.24
14068.10	Mobilien Kieswerk Risi	388'862.46	393'274.75		782'137.21
14068.99	WB Mobilien Kieswerk Risi	-54'979.25		78'213.72	-133'192.97
1407	Anlagen im Bau VV	489'450.30	773'261.71	938'313.66	324'398.35
14070	Allgemeiner Haushalt	405'525.35	438'914.71	633'047.41	211'392.65
14070.10	Allgemeiner Haushalt (im Bau)	183'401.95	408'525.81	463'874.81	128'052.95
14070.60	Allgemeiner Haushalt; Strassen und Wege (im Bau)	222'123.40	30'388.90	169'172.60	83'339.70
14071	Wasserversorgung		87'172.75	2'775.20	84'397.55
14071.10	Wasserversorgung (im Bau)	0.00	87'172.75	2'775.20	84'397.55
14073	Abfallentsorgung	28'506.10	126'007.05	154'513.15	
14073.10	Abfallentsorgung (im Bau)	28'506.10	126'007.05	154'513.15	0.00
14074	Elektrizität	13'272.45	15'335.70		28'608.15
14074.10	Elektrizitätsversorgung (im Bau)	13'272.45	15'335.70		28'608.15
14078	Kieswerk Risi	42'146.40	105'831.50	147'977.90	
14078.10	Kieswerk Risi (im Bau)	42'146.40	105'831.50	147'977.90	0.00
1409	Übrige Sachanlagen	521'962.50		521'962.50	
14099	Sammelkonto bestehendes VV beim Übergang auf HRM2	521'962.50		521'962.50	
14099.010	Strassen und Wege; nach HRM1, bis 2015	2'500'000.00			2'500'000.00
14099.041	Hochbauten Verwaltungsvermögen gemäss Zusammenzug; nach HRM1, bis 2015	600'000.00			600'000.00
14099.042	Schulanlagen; nach HRM1, bis 2015	2'000'000.00			2'000'000.00
14099.060	Feuerwehr; Fahrzeuge, Maschinen und Geräte (Ant. Aarwangen); nach HRM1, bis 2015	119'700.00			119'700.00
14099.95	WB Sammelkonto best. Verwaltungsvermögen nach HRM1 bis 2015; Feuerwehr	-107'737.50		11'962.50	-119'700.00
14099.99	WB Sammelkonto best. Verwaltungsvermögen nach HRM1 bis 2015	-4'590'000.00		510'000.00	-5'100'000.00
142	Immaterielle Anlagen	91'428.56	127'580.49	22'857.14	196'151.91
1427	Immaterielle Anlagen in Realisierung		127'580.49		127'580.49
14274	Elektrizitätsversorgung		86'839.95		86'839.95

Konto	Bilanz Bilanzgliederung	Bestand per 01.01.2025	Veränderungen		Bestand per 31.12.2025
			Zuwachs	Abgang	
14274.10	Elektrizitätsversorgung	0.00	86'839.95		86'839.95
14278	Kieswerk Risi		40'740.54		40'740.54
14278.10	Kieswerk Risi	0.00	40'740.54		40'740.54
1429	Übrige immaterielle Anlagen	91'428.56		22'857.14	68'571.42
14294	Elektrizitätsversorgung	91'428.56		22'857.14	68'571.42
14294.10	Elektrizitätsversorgung	114'285.70			114'285.70
14294.99	WB Elektrizitätsversorgung	-22'857.14		22'857.14	-45'714.28
145	Beteiligungen, Grundkapitalien	18'408.00			18'408.00
1455	Beteiligungen an privaten Unternehmungen	18'408.00			18'408.00
14550	Allgemeiner Haushalt	18'408.00			18'408.00
14550.10	Aare Seeland Mobil AG, Langenthal; 2'270 Inhaberaktien	1.00			1.00
14550.11	Youtility AG; 155 Namenaktien	1.00			1.00
14550.12	Genossenschaft Solidarität Oberaargau; 10 Anteilscheine	1.00			1.00
14550.14	Anzeiger Oberaargau West AG; 184 Aktien à nom. CHF 100.00	18'400.00			18'400.00
14550.20	Oberaarg. Pflegeheim Wiedlis- bach; 10 Anteilscheine	1.00			1.00
14550.30	AquArenA Sport + Wellnes AG; 10 Aktien	1.00			1.00
14550.40	KEBAG-Kehrichtverbrennungs-AG; 65 Namenaktien	1.00			1.00
14550.60	ZAR Emmental-Oberaargau AG; 48 Namenaktien	1.00			1.00
14550.90	ZALA AG, Aarwangen; 1'429 Namenaktien	1.00			1.00
2	Passiven	41'543'617.06	71'062'018.71	69'116'209.99	43'489'425.78
20	Fremdkapital	10'578'279.08	70'123'533.65	67'730'213.04	12'971'599.69
200	Laufende Verbindlichkeiten	3'301'612.54	30'117'243.05	31'277'462.81	2'141'392.78
2000	Laufende Verbindlichkeiten aus Lieferungen und Leistungen von Dritten	3'108'515.60	24'052'602.62	25'274'839.21	1'886'279.01
20000	Kreditoren	3'057'274.43	22'251'916.92	23'428'384.94	1'880'806.41
20000.02	Kreditoren manuell	91'920.95		91'920.95	0.00
20000.70	Diverse Kreditoren	2'965'353.48	22'251'916.92	23'336'463.99	1'880'806.41
20001	Kreditoren Sozial- und Personalversicherungen	51'241.17	1'800'685.70	1'846'454.27	5'472.60
20001.10	Ausgleichskasse Bern, AHV	0.00	780'959.45	780'959.45	0.00
20001.12	Durchgangskonto Frauenzentrale (0 - Div. Ausgaben und Einnahmen)	9'821.82	70'709.60	80'531.42	0.00
20001.13	Weiterleitungskonto Frauenzentrale (2005.01 - Alimenteninkasso)	0.00	300.00		300.00
20001.14	Durchlaufkonto KESB; Kostenbeteiligung Massnahmekosten	46'150.75		46'150.75	0.00
20001.15	Kinderzulagen	0.00	98'058.75	98'058.75	0.00
20001.20	Pensionskasse SwissLife	0.00	691'397.70	693'273.30	-1'875.60
20001.32	Krankentaggeldversicherung	0.00	46'813.15	46'813.15	0.00
20001.40	Unfallversicherung SUVA	-4'731.40	49'491.60	44'760.20	0.00
20001.52	Unfallversicherung AXA Winterthur	0.00	35'478.45	35'478.45	0.00
20001.70	Quellensteuer (Durchgangskonto)	0.00	27'477.00	20'428.80	7'048.20
2002	Steuern	-33'444.64	1'140'076.08	1'077'959.25	28'672.19
20022	Steuerschulden MWSt	-33'444.64	1'140'076.08	1'077'959.25	28'672.19
20022.10	MWST Wasserversorgung 2,6 %	18.70	30'050.65	30'069.35	0.00
20022.11	MWST Wasserversorgung 8.1 %	0.00	5'961.40	5'961.40	0.00
20022.20	MWST Abwasserentsorgung	79.90	57'427.55	57'507.45	0.00
20022.30	MWST Abfallbeseitigung	5.30	36'598.71	36'604.01	0.00
20022.40	MWST Elektrizitätsversorgung	344.60	490'506.92	490'851.52	0.00
20022.70	MWST Kieswerk Risi	0.00	193'912.70	193'912.70	0.00
20022.99	MWST Ausgleichskonto	-33'893.14	325'618.15	263'052.82	28'672.19

Konto	Bilanz Bilanzgliederung	Bestand per 01.01.2025	Veränderungen		Bestand per 31.12.2025
			Zuwachs	Abgang	
2005	Interne Kontokorrente		4'900'921.35	4'900'921.35	
20053	Abrechnungskonto Löhne		4'900'921.35	4'900'921.35	
20053.10	Lohnbuchhaltung (Durchlaufkonto für Banküberweisung)	0.00	4'900'921.35	4'900'921.35	0.00
2006	Depotgelder und Kautionen	13'700.00	400.00	500.00	13'600.00
20060	Depotgelder und Kautionen	13'700.00	400.00	500.00	13'600.00
20060.01	Depot Schlüssel Bootsanbindeplätze	1'700.00		200.00	1'500.00
20060.02	Depot Schlüssel Schulanlagen	10'900.00	400.00	300.00	11'000.00
20060.03	Depot Schlüssel Schützenhaus Muniberg und Gründeponie	1'100.00			1'100.00
2009	übrige laufende Verpflichtung	212'841.58	23'243.00	23'243.00	212'841.58
20090	übrige laufende Verpflichtung	212'841.58	23'243.00	23'243.00	212'841.58
20090.15	Durchgangskonto Erschliessung Chilefeld Aarwangen	1'675.85			1'675.85
20090.19	Durchgangskonto Erschliessung Wiesensstrasse	211'165.73			211'165.73
20090.22	Durchgangskonto Investitionsrechnung	0.00	23'243.00	23'243.00	0.00
201	Kurzfristige Verbindlichkeiten	3'500'000.00	39'000'000.00	36'000'000.00	6'500'000.00
2010	Verbindlichkeiten gegenüber Finanzintermediären	3'500'000.00	39'000'000.00	36'000'000.00	6'500'000.00
20100	Verbindlichkeiten gegenüber Finanzintermediären	3'500'000.00	39'000'000.00	36'000'000.00	6'500'000.00
20100.01	Kurzfr. Darlehen Postfinance	3'500'000.00	39'000'000.00	36'000'000.00	6'500'000.00
204	Passive Rechnungsabgrenzung	3'294'830.67	966'947.20	370'595.52	3'891'182.35
2040	Personalaufwand	271'467.05	-16'749.25	4'347.50	250'370.30
20400	Personalaufwand	271'467.05	-16'749.25	4'347.50	250'370.30
20400.01	Abgrenzung Ferien- und Gleitzzeitsaldo	267'119.55	-16'749.25		250'370.30
20400.02	Rechnungsabgrenzung Personalaufwand (SG 30)	4'347.50		4'347.50	0.00
2041	Sach- und übriger Betriebsaufwand	43'045.85	98'125.05	43'045.85	98'125.05
20410	Sach- und übriger Betriebsaufwand	43'045.85	98'125.05	43'045.85	98'125.05
20410.10	Rechnungsabgrenzung Sach- und Betriebsaufwand (SG 31)	43'045.85	98'125.05	43'045.85	98'125.05
2043	Transfers der Erfolgsrechnung	2'953'629.57	866'275.48	307'879.57	3'512'025.48
20430	Transfers der Erfolgsrechnung	2'953'629.57	866'275.48	307'879.57	3'512'025.48
20430.02	Rechnungsabgrenzung Transfers der Erfolgsrechnung (SG 36, 37, 46, 47)	307'879.57	435'879.48	307'879.57	435'879.48
20430.05	Rückstellung GEF-Sozialhilfeaufwendungen; Lastenanteil Gemeinde	2'645'750.00	430'396.00		3'076'146.00
2044	Finanzaufwand / Finanzertrag	26'688.20	17'791.37	13'818.05	30'661.52
20440	Finanzaufwand / Finanzertrag	26'688.20	17'791.37	13'818.05	30'661.52
20440.01	Rechnungsabgrenzung Finanzaufwand/-ertrag (SG 34 und 44)	26'688.20	17'791.37	13'818.05	30'661.52
2045	Übriger betrieblicher Ertrag		1'504.55	1'504.55	
20450	Übriger betrieblicher Ertrag		1'504.55	1'504.55	
20450.01	Rechnungsabgrenzung übriger betrieblicher Ertrag (SG 41, 42, 43)	0.00	1'504.55	1'504.55	0.00
205	Kurzfristige Rückstellungen	17'000.00		17'000.00	
2055	Kurzfristige Rückstellungen übrige betriebliche Tätigkeit	17'000.00		17'000.00	

Konto	Bilanz Bilanzgliederung	Bestand per 01.01.2025	Veränderungen		Bestand per 31.12.2025
			Zuwachs	Abgang	
20550	Kurzfristige Rückstellungen übrige betriebliche Tätigkeit	17'000.00		17'000.00	
20550.96	Durchgangskonto Verkauf Kornhaus	17'000.00		17'000.00	0.00
208	Langfristige Rückstellungen	46'828.01		9'548.71	37'279.30
2085	Langfristige Rückstellungen	46'828.01		9'548.71	37'279.30
20850	Langfristige Rückstellungen aus übriger betrieblicher Tätigkeit	46'828.01		9'548.71	37'279.30
20850.00	Elektrizitätsversorgung Rücklage Deckungsdifferenzen NE 5	42'367.55		5'088.25	37'279.30
20850.02	Elektrizitätsversorgung Rücklage Deckungsdifferenzen Energie	4'460.46		4'460.46	0.00
209	Verbindlichkeiten gegenüber Spezialfinanzierungen und Fonds im Fremdkapital	418'007.86	39'343.40	55'606.00	401'745.26
2091	Schutzraumersatzabgaben	-2'279.00	2'478.00	199.00	
20910	Schutzraumersatzabgaben	-2'279.00	2'478.00	199.00	
20910.90	Schutzraum-Ersatzbeiträge (Durchlaufkonto)	-2'279.00	2'478.00	199.00	0.00
2092	Verbindlichkeiten gegenüber Fonds im FK	420'286.86	36'865.40	55'407.00	401'745.26
20920	Verbindlichkeiten gegenüber Legaten und Stiftungen	420'286.86	36'865.40	55'407.00	401'745.26
20920.01	Elise-Stiftung	5'055.40	1.25		5'056.65
20920.02	Krankenunterstützungsfonds	5'053.94	1.25		5'055.19
20920.03	Kellerhalsfonds	2'327.84	0.60		2'328.44
20920.04	Gottlieb, Maria und Walter Egger-Stiftung	48'836.15	12.20		48'848.35
20920.06	Witwe Ernst-Baur und Hermine und Hermann Ernst-Fonds	10'125.73	2.55		10'128.28
20920.07	Paul Egger-Ernst-Fonds	14'105.85	3.55		14'109.40
20920.10	Fonds für Weihnachtsgeschenke	12'367.08	3.10		12'370.18
20920.13	Stipendienfonds	7'965.57	2.00		7'967.57
20920.14	Lehrlingsfonds	60'945.00	15.25		60'960.25
20920.15	Fonds für Kinderspeisung	5'100.37	1.30		5'101.67
20920.16	Hilfsfonds Bohnenblust	89'344.03	22.35		89'366.38
20920.18	Anzeiger Aarwangen (Kultur)	159'059.90	36'800.00	55'407.00	140'452.90
29	Eigenkapital	30'965'337.98	938'485.06	1'385'996.95	30'517'826.09
290	Verpflichtungen (+) bzw. (-) gegenüber Spezialfinanzierungen	9'301'869.63	138'751.62	324'765.27	9'115'855.98
2900	Spezialfinanzierungen im EK	9'301'869.63	138'751.62	324'765.27	9'115'855.98
29000	SF Feuerwehr Aare	763'900.03	38'941.86		802'841.89
29000.50	Feuerwehr Aare; Spezialfinanzierung RA, Anteil Aarwangen	763'900.03	38'941.86		802'841.89
29001	SF Wasserversorgung	360'470.64		53'905.22	306'565.42
29001.30	Wasserversorgung Spezialfinanzierung RA (SF RA)	360'470.64		53'905.22	306'565.42
29002	SF Abwasserentsorgung	2'055'521.39		159'092.36	1'896'429.03
29002.20	Abwasserentsorgung. Spezialfinanzierung	2'055'521.39		159'092.36	1'896'429.03
29003	SF Abfallentsorgung	107'744.30		47'006.39	60'737.91
29003.40	Abfallentsorgung Spezialfinanzierung (SF RA)	107'744.30		47'006.39	60'737.91
29004	SF Elektrizität	2'344'112.80	99'809.76		2'443'922.56
29004.10	Elektrizitätsversorgung Aarwangen; Spezialfinanzierung	2'344'112.80	99'809.76		2'443'922.56
29008	SF Kieswerk Risi	3'670'120.47		64'761.30	3'605'359.17
29008.20	Kieswerk Risi, Spezialfinanzierung Rechnungsausgleich (SF RA)	3'670'120.47		64'761.30	3'605'359.17
293	Vorfinanzierungen	12'750'613.07	799'733.44	167'420.48	13'382'926.03

Konto	Bilanz Bilanzgliederung	Bestand per 01.01.2025	Veränderungen		Bestand per 31.12.2025
			Zuwachs	Abgang	
2930	Vorfinanzierungen	12'750'613.07	799'733.44	167'420.48	13'382'926.03
29301	Wasserversorgung Werterhalt	1'947'662.12	153'426.00	31'220.71	2'069'867.41
29301.31	Wasserversorgung, Spezialfinanz. Werterhaltung (SF WE)	1'947'662.12	153'426.00	31'220.71	2'069'867.41
29302	Abwasserentsorgung Werterhalt	5'744'187.10	281'570.00	36'275.50	5'989'481.60
29302.21	Abwasserentsorgung. Spezialfinanzierung Werterhaltung (SF WE)	5'744'187.10	281'570.00	36'275.50	5'989'481.60
29304	Elektrizität Werterhalt	3'606'672.85	334'258.44	99'924.27	3'841'007.02
29304.10	Elektrizität, Spezialfinanzierung Werterhaltung (SF WE)	3'606'672.85	334'258.44	99'924.27	3'841'007.02
29305	Kieswerk Risi	1'452'091.00	30'479.00		1'482'570.00
29305.00	Kieswerk Risi, Renaturierung (Auflage in Abbaubewilligung)	1'452'091.00	30'479.00		1'482'570.00
294	Reserven	2'112'935.26			2'112'935.26
2940	Finanzpolitische Reserven	2'112'935.26			2'112'935.26
29400	Zusätzliche Abschreibungen	2'112'935.26			2'112'935.26
29400.16	Zusätzliche Abschreibungen (Finanzpolitische Reserve)	2'112'935.26			2'112'935.26
296	Neubewertungsreserve FV	16'380.00			16'380.00
2960	Neubewertungsreserve FV	16'380.00			16'380.00
29601	Schwankungsreserve FV	16'380.00			16'380.00
29601.01	Schwankungsreserve	16'380.00			16'380.00
299	Bilanzüberschuss / -fehlbetrag	6'783'540.02		893'811.20	5'889'728.82
2990	Jahresergebnis			893'811.20	-893'811.20
29900	Jahresergebnis			893'811.20	-893'811.20
29900.01	Jahresergebnis	0.00		893'811.20	-893'811.20
2999	Kumulierte Ergebnisse der Vorjahre	6'783'540.02			6'783'540.02
29990	Kumulierte Ergebnisse der Vorjahre	6'783'540.02			6'783'540.02
29990.10	Eigenkapital	6'783'540.02			6'783'540.02
	Total Aktiven	41'543'617.07	139'427'529.13	137'481'720.42	43'489'425.79
	Total Passiven	41'543'617.06	71'062'018.71	69'116'209.99	43'489'425.78
	Aktivenüberschuss				0.01

Konto	Erfolgsrechnung Funktionale Gliederung ER	Rechnung 2025		Budget 2025		Rechnung 2024	
				Aufwand	Ertrag	Aufwand	Ertrag
0	Allgemeine Verwaltung Netto Aufwand	3'233'214.85	1'530'877.00 1'702'337.85	3'210'000.00	1'513'000.00 1'697'000.00	3'169'149.32	1'428'146.20 1'741'003.12
01	Legislative und Exekutive Netto Aufwand	203'303.06	203'303.06	194'000.00	194'000.00	214'657.78	214'657.78
011	Legislative Netto Aufwand	38'105.93	38'105.93	47'000.00	47'000.00	48'801.49	48'801.49
0110	Legislative (Abstimmungen/GV) Netto Aufwand	38'105.93	38'105.93	47'000.00	47'000.00	48'801.49	48'801.49
0110.3000.00	Sitzungsgelder Wahlausschuss	2'360.00		3'000.00		4'600.00	
0110.3102.00	Drucksachen; Stimm- u. Wahlmaterial	1'897.15		3'000.00		1'497.10	
0110.3102.01	Publikationen	2'448.35		3'000.00		2'769.45	
0110.3130.00	Dienstleistungen Dritter, allg. Aufwand	4'017.30		7'000.00		6'669.45	
0110.3130.10	Porti	6'589.78		10'000.00		11'349.69	
0110.3132.40	Honorare Rechnungsprüfung	16'544.70		17'000.00		17'186.90	
0110.3170.00	Spesen Abstimmungs- und Wahlausschuss	55.05		1'000.00		551.30	
0110.3636.80	Beiträge an politische Parteien	4'193.60		3'000.00		4'177.60	
012	Exekutive Netto Aufwand	165'197.13	165'197.13	147'000.00	147'000.00	165'856.29	165'856.29
0120	Exekutive (Gemeinderat, Kommissionen) Netto Aufwand	165'197.13	165'197.13	147'000.00	147'000.00	165'856.29	165'856.29
0120.3000.00	Sitzungs- und Taggelder Kommissionen	3'200.00		6'000.00		10'320.00	
0120.3000.12	Ressortentschädigung und Sitzungsgelder Gemeinderat	119'630.00		117'000.00		119'820.00	
0120.3050.00	AG-Beiträge AHV/IV/EO/ALV	7'281.85		7'000.00		7'507.05	
0120.3053.00	AG-Beiträge Unfallversicherungen	733.80		1'000.00		795.45	
0120.3130.90	Empfänge, Jubiläen, Repräsentationen	10'705.42		8'000.00		14'511.10	
0120.3132.40	Honorare, Dienstleistungen d. Dritte	6'442.95		1'000.00		7'069.80	
0120.3133.50	Informatik-Nutzungsaufwand	7'708.86					
0120.3158.50	Software; Serviceverträge	2'414.30		3'000.00		2'258.99	
0120.3170.00	Spesenentschädigungen Kommissionen	2'915.50				738.40	
0120.3170.12	Spesenentschädigungen Gemeinderat	4'164.45		4'000.00		2'835.50	
02	Allgemeine Dienste Netto Aufwand	3'029'911.79	1'530'877.00 1'499'034.79	3'016'000.00	1'513'000.00 1'503'000.00	2'954'491.54	1'428'146.20 1'526'345.34
022	Gemeindeverwaltung Netto Aufwand	2'277'935.81	1'112'633.30 1'165'302.51	2'251'000.00	1'073'000.00 1'178'000.00	2'279'787.24	998'000.50 1'281'786.74
0220	Gemeindeverwaltung Netto Aufwand	2'277'935.81	1'112'633.30 1'165'302.51	2'251'000.00	1'073'000.00 1'178'000.00	2'279'787.24	998'000.50 1'281'786.74
0220.3010.01	Besoldungen Stabsstellen (bis 2021 = Präsidiales)	716'973.69		695'000.00		733'659.69	
0220.3010.02	Besoldungen Räumliche Entwicklung (bis 2021 = Bauverwaltung)	499'356.70		470'000.00		479'521.39	
0220.3010.03	Besoldungen Kultur- & Gesellschaft (bis 2021 = Finanzverwaltung)	374'016.56		320'000.00		314'785.80	
0220.3010.04	Besoldungen Auszubildende	41'280.80		45'000.00		40'872.60	
0220.3010.09	Kranken- und Unfalltaggelder, Erwerbsersatz	-1'090.15				-23'219.40	
0220.3050.00	AG-Beiträge AHV/IV/EO/ALV	127'730.95		114'000.00		120'459.27	
0220.3052.00	AG-Beiträge Pensionskasse	98'744.90		102'000.00		103'932.25	
0220.3053.00	AG-Beiträge Unfallversicherungen	9'459.45		12'000.00		11'333.40	
0220.3055.00	AG-Beiträge Krankentaggeldversicherungen	14'496.65		24'000.00		25'473.60	
0220.3090.00	Aus- und Weiterbildungskosten	19'808.59		28'000.00		12'099.40	
0220.3091.00	Personalwerbung	708.60		5'000.00		287.70	

Konto	Erfolgsrechnung Funktionale Gliederung ER	Rechnung 2025		Budget 2025		Rechnung 2024	
				Aufwand	Ertrag	Aufwand	Ertrag
0220.3099.00	Uebrigere Personalaufwand	18'038.88		15'000.00		17'965.35	
0220.3100.10	Büromaterial	16'761.05		15'000.00		14'708.90	
0220.3102.10	Drucksachen, Publikationen	2'582.85		3'000.00		3'466.60	
0220.3103.10	Fachliteratur, Zeitschriften	1'161.70		1'000.00		1'130.15	
0220.3110.10	Anschaffung Büromobiliar, -Maschinen und -Geräte	4'163.35		8'000.00		2'068.10	
0220.3113.50	Anschaffung ICT-Hardware	1'891.70		4'000.00		6'491.45	
0220.3118.50	Anschaffung ICT-Software und -Lizenzen	2'652.31		5'000.00		609.38	
0220.3130.10	Porti	18'129.92		16'000.00		12'410.65	
0220.3130.11	Telefon	3'996.40		4'000.00		4'399.75	
0220.3130.18	Postcheck- und Bankspesen	3'856.19		4'000.00		3'906.64	
0220.3130.30	Inkassospesen; Betriebskosten	1'744.85		1'000.00		26.90	
0220.3130.80	Mitglieder- und Verbandsbeiträge	7'205.00		7'000.00		7'605.00	
0220.3132.40	Dienstleistungen d. Dritte, allg. Aufwand	38'844.60		38'000.00		86'745.45	
0220.3133.50	Informatik-Nutzungsaufwand; Rechenzenter	106'880.23		112'000.00		122'151.41	
0220.3134.20	Sachversicherungsprämien	5'886.42		5'000.00		5'566.60	
0220.3139.10	Lehrlingsausbildungen	6'488.80		5'000.00		3'875.00	
0220.3144.10	Baulicher Unterhalt d. Dritte; Provisorium (Mietwohnung Böhlen)					518.90	
0220.3150.10	Unterhalt Büromobiliar, -Maschinen und -Geräte	4'498.23		1'000.00		367.55	
0220.3153.50	Informatik-Unterhalt; Hardware	1'430.20		2'000.00		10'496.88	
0220.3158.50	Software; Serviceverträge	54'624.89		70'000.00		56'040.48	
0220.3160.10	Miete zusätzlicher Büroräume (Mietwohnung Böhlen)					12'040.15	
0220.3170.00	Spesenentschädigungen	3'371.35		5'000.00		3'833.65	
0220.3611.00	Entschädigung an Kanton (Servicegebühren, Provisionen)	72'240.15		80'000.00		75'156.60	
0220.3611.01	Verr. Mieter, Nebenkosten und Hauswartdienstleistungen			35'000.00			
0220.3930.02	Verrechnung bezogene Dienstleistungen; Gemeindebetriebe - Allgemeine Verwaltung					9'000.00	
0220.4240.00	Dienstleistungsertrag Stabstellen		204.30				67.00
0220.4240.01	Dienstleistungsertrag Präsidiales						1'279.30
0220.4250.00	Verkäufe von Waren & Mobilien aller Art		1'030.00				
0220.4260.00	Rückerstattungen		12'627.00		15'000.00		9'583.20
0220.4611.00	Entschädigungen vom Kanton (Registerführung KiSt, etc.)		6'772.00		5'000.00		6'631.00
0220.4611.01	Provisionen						1'440.00
0220.4612.15	Gebäudeversicherung Verr. Aufwand Einwohnerdienste an Feuerwehr		35'000.00		16'000.00		21'000.00
0220.4612.71	Verr. Aufwand Stabstellen an Wasserversorgung		16'000.00		30'000.00		20'000.00
0220.4612.72	Verr. Aufwand Stabstellen an Abwasserentsorgung		16'000.00		29'000.00		15'000.00
0220.4612.73	Verr. Aufwand Stabstellen an Abfallentsorgung		7'000.00		20'000.00		14'000.00
0220.4612.86	Verr. Aufwand Stabstellen an Elektrizitätsversorgung				25'000.00		
0220.4612.87	Verr. Aufwand Stabstellen an Elektrizitätsversorgung		21'000.00				22'000.00
0220.4612.89	Verr. Aufwand Stabstellen und Bau an Kieswerk Risi		110'000.00		115'000.00		123'000.00
0220.4930.02	Verr. Aufwand Projekte an Betriebe		156'000.00		132'000.00		138'000.00
0220.4930.03	Verr. Aufwand Stabstellen und Bau		190'000.00		198'000.00		129'000.00
0220.4930.21	Verr. Aufwand Stabsstellen an Tagesschule		62'000.00		96'000.00		77'000.00
0220.4930.29	Verr. Aufwand Einwohnerdienste an Erwachsenenbildung		20'000.00		13'000.00		18'000.00
0220.4930.30	Verr. Aufwand Einwohnerdienste an Leistung an das Alter		7'000.00		13'000.00		18'000.00
0220.4930.32	Verr. Aufwand Einwohnerdienste an Vereine		32'000.00		18'000.00		21'000.00

Konto	Erfolgsrechnung Funktionale Gliederung ER	Rechnung 2025		Budget 2025		Rechnung 2024	
				Aufwand	Ertrag	Aufwand	Ertrag
0220.4930.33	Verr. Aufwand Stabsstellen an Dorfzytig		35'000.00		21'000.00		40'000.00
0220.4930.50	Verr. Aufwand Einwohnerdienste an		72'000.00		82'000.00		86'000.00
0220.4930.55	AHV-Gemeindeausgleichskasse Verr. Aufwand Stabsstellen an Kibon		22'000.00				
0220.4930.57	Verr. Aufwand Stabsstellen an Soziale Dienste		209'000.00		158'000.00		161'000.00
0220.4930.58	Verr. Aufwand Stabsstellen an Schulsekretariat		33'000.00		31'000.00		29'000.00
0220.4930.59	Verr. Aufwand Stabsstellen an Patrouillendienst		2'000.00		17'000.00		2'000.00
0220.4930.60	Verr. Aufwand Stabsstellen und Einwohnerdienste an Schulleitung		47'000.00		39'000.00		45'000.00
029	Verwaltungsliegenschaften Netto Aufwand	751'975.98	418'243.70 333'732.28	765'000.00	440'000.00 325'000.00	674'704.30	430'145.70 244'558.60
0290	Langenthalstrasse 2/4; Dienstleistungszentrum Netto Aufwand	384'257.89	120'480.20 263'777.69	318'000.00	141'750.00 176'250.00	219'734.42	7'620.20 212'114.22
0290.3010.00	DLZ; Besoldungen Hauswarte und Reinigungspersonal	96'368.70		81'000.00			
0290.3050.00	AG-Beiträge AHV/IV/EO/ALV	7'717.35		7'000.00			
0290.3052.00	AG-Beiträge Pensionskasse	5'009.10		5'000.00			
0290.3053.00	AG-Beiträge Unfallversicherungen	1'667.80		2'000.00			
0290.3055.00	AG-Beiträge Krankentaggeldversicherungen	860.95		1'000.00			
0290.3090.00	Aus- und Weiterbildungskosten	217.10					
0290.3101.00	Betriebs- und Verbrauchsmaterial	4'202.65		5'000.00		6'461.18	
0290.3120.11	Heizmaterial	26'920.45		35'000.00		22'366.30	
0290.3120.20	Ver- und Entsorgung (Strom, Wasser, Abwasser, Abfallgebühren)	40'272.00		11'000.00		22'028.65	
0290.3132.01	Honorar externe Berater			5'000.00			
0290.3134.20	Sachversicherungsprämien	4'975.85		1'000.00		1'651.80	
0290.3144.00	Baulicher Unterhalt d. Dritte	35'733.90		20'000.00		6'682.40	
0290.3151.00	Unterhalt von Apparaten, Maschinen, Geräten und Blumen	1'862.15		1'000.00		654.10	
0290.3170.00	Spesenentschädigungen	18.00					
0290.3300.40	Planmässige Abschreibungen Gemeindeverwaltung	158'431.89		144'000.00		129'889.99	
0290.3930.09	Verr. Aufwand Wartung Hauswartdienst					30'000.00	
0290.4470.10	Pacht- und Mietzinse Liegenschaften VV		2'620.20		3'000.00		2'620.20
0290.4471.01	Pacht- und Mietzinse Dienstwohnung		7'860.00				
0290.4920.57	Verr. Miete, Nebenkosten und Hauswartdienstleistungen RSD		105'000.00		87'000.00		
0290.4920.59	Interne Verrechnung Miete & Nebenkosten Dienstleistungszentrum				21'750.00		
0290.4930.09	Verr. Heizungskosten Tierlihuus		5'000.00		5'000.00		5'000.00
0290.4930.20	Verrechnete Dienstleistungen Hauswart und Reinigungspersonal Tierlihuus				25'000.00		
0291	Wynaustrasse 51; Werkhof/ Feuerwehr/Militär/Zivilschutz Netto Aufwand	335'292.68	258'698.50 76'594.18	346'000.00	261'000.00 85'000.00	275'781.47	258'698.50 17'082.97
0291.3101.00	Betriebs- und Verbrauchsmaterial	988.00		5'000.00			
0291.3120.11	Heizmaterial	31'838.90		30'000.00		27'307.70	
0291.3120.20	Ver- und Entsorgung (Strom, Wasser, Abwasser, Abfallgebühren)	9'232.60		8'000.00		10'203.75	
0291.3134.20	Sachversicherungsprämien	4'064.05		3'000.00		4'091.00	
0291.3144.00	Baulicher Unterhalt d. Dritte	51'056.55		60'000.00		14'593.05	
0291.3151.00	Unterhalt Einrichtungen	1'556.80		3'000.00		1'030.20	
0291.3300.40	Planmässige Abschreibungen Werkhof	14'555.78		15'000.00		14'555.77	

Konto	Erfolgsrechnung Funktionale Gliederung ER	Rechnung 2025		Budget 2025		Rechnung 2024	
		Aufwand	Ertrag	Aufwand	Ertrag	Aufwand	Ertrag
0291.3930.09	Verr. bezogene Dienstleistungen; Gemeindebetriebe - Werkhofgebäude und Umgebung	22'000.00		22'000.00		4'000.00	
0291.3940.08	Verr. Miete Liegenschaft Werkhof/Feuerwehrmagazin; Wynaustrasse 51	200'000.00		200'000.00		200'000.00	
0291.4240.00	Baurechtzins Burgergemeinde, Wärmeverbundzentrale		642.50		1'000.00		642.50
0291.4612.15	Verr. Miete inkl. N.-Kosten; Feuerwehr Aare		50'827.00		51'000.00		50'827.00
0291.4612.87	Verr. Miete inkl. N.-Kosten; Trafostation Wynaustr. 51		1'875.00		2'000.00		1'875.00
0291.4920.16	Verr. Miete inkl. N.-Kosten; Truppenunterkunft		72'913.00		73'000.00		72'913.00
0291.4920.17	Verr. Miete inkl. N.-Kosten; Zivilschutz		13'682.00		14'000.00		13'682.00
0291.4920.61	Verr. Miete inkl. N.-Kosten; Gemeindebetriebe/-Werkhof		118'759.00		120'000.00		118'759.00
0292	Jurastrasse 3; Tierlihuus / Meinwilstrasse 2; Böhlen	32'425.41	39'065.00	101'000.00	37'250.00	179'188.41	163'827.00
	Netto Aufwand					63'750.00	15'361.41
	Netto Ertrag	6'639.59					
0292.3101.00	Betriebs- und Verbrauchsmaterial			2'000.00			
0292.3111.10	Anschaffungen Geräte	386.10		1'000.00		1'944.25	
0292.3120.20	Ver- und Entsorgung (Strom, Wasser, Abwasser, Abfallgebühren)	1'388.00		6'000.00		4'751.45	
0292.3134.20	Sachversicherungsprämien	3'666.31		3'000.00		4'300.36	
0292.3144.00	Baulicher Unterhalt d. Dritte	5'675.00		6'000.00		62'878.60	
0292.3144.02	Baulicher Unterhalt d. Dritte; Meinwilstrasse 2			2'000.00		1'426.05	
0292.3151.00	Unterhalt Einrichtungen	2'492.00		2'000.00			
0292.3160.10	Miete und Nebenkosten Liegenschaft Meinwilstrasse 2 (Böhlen)	7'818.00		19'000.00		43'887.70	
0292.3930.09	Verr. Aufwand Heizung Tierlihuus	5'000.00		5'000.00		5'000.00	
0292.3930.20	Verr. Aufwand Abwart Tierlihuus	6'000.00		25'000.00		25'000.00	
0292.3940.09	Verr. Miete Liegenschaft Jurastrasse 3 (Tierlihuus) und Ausbau BüroMeinwilstrasse 2 (Böhlen)			30'000.00		30'000.00	
0292.4240.00	Benutzungsgebühren		2'065.00		1'000.00		1'030.00
0292.4611.00	Kantonsbeitrag; Lotteriefonds						17'424.00
0292.4920.00	Verr. Miete, Nebenkosten und Hauswartdienstleistungen RSD		17'000.00		16'250.00		65'161.00
0292.4920.56	Verr. Miete, Nebenkosten Meinwilstrasse 2 (Böhlen)		20'000.00		20'000.00		80'212.00

Konto	Erfolgsrechnung Funktionale Gliederung ER	Rechnung 2025		Budget 2025		Rechnung 2024	
				Aufwand	Ertrag	Aufwand	Ertrag
1	Öffentliche Ordnung und Sicherheit, Verteidigung	804'737.64	604'833.57	771'000.00	531'000.00	752'604.40	576'854.04
	Netto Aufwand		199'904.07		240'000.00		175'750.36
11	Öffentliche Sicherheit	20'662.50		19'000.00		18'944.00	
	Netto Aufwand		20'662.50		19'000.00		18'944.00
111	Polizei	20'662.50		19'000.00		18'944.00	
	Netto Aufwand		20'662.50		19'000.00		18'944.00
1110	Polizei	20'662.50		19'000.00		18'944.00	
	Netto Aufwand		20'662.50		19'000.00		18'944.00
1110.3631.00	Kantonspolizei: Abgeltung Intervention	20'662.50		19'000.00		18'944.00	
14	Allgemeines Rechtswesen	144'978.90	123'520.65	146'000.00	141'000.00	123'006.17	148'847.23
	Netto Aufwand		21'458.25		5'000.00		
	Netto Ertrag					25'841.06	
140	Allgemeines Rechtswesen	144'978.90	123'520.65	146'000.00	141'000.00	123'006.17	148'847.23
	Netto Aufwand		21'458.25		5'000.00		
	Netto Ertrag					25'841.06	
1400	Allgemeines Rechtswesen	144'978.90	123'520.65	146'000.00	141'000.00	123'006.17	148'847.23
	Netto Aufwand		21'458.25		5'000.00		
	Netto Ertrag					25'841.06	
1400.3102.10	Drucksachen, Publikationen	1'387.30		2'000.00		2'011.75	
1400.3130.41	Dienstleistungen Dritter; Bauwesen	29'188.55		22'000.00		22'902.85	
1400.3130.47	Dienstleistungen Dritter; Bestattungskosten Dritter	4'135.85		5'000.00		2'615.65	
1400.3130.51	Dienstleistungen Dritter; Einwohnerkontrolle	-20.00				-15.70	
1400.3130.52	Dienstleistungen Dritter; Fremdenkontrolle	34'250.00		30'000.00		31'075.40	
1400.3130.90	Verschiedener Gebührenaufwand	61.00					
1400.3130.91	Marktwesen; Rahmenprogramm	2'365.65		1'000.00		890.40	
1400.3131.40	Honorare Nachführungen Vermessungswerk	19'984.00		27'000.00		19'678.17	
1400.3151.00	Unterhalt Marktinventar und Plakatstellen	1'001.55		1'000.00		922.65	
1400.3611.00	Einbürgerungsgebühren an Kanton	8'625.00		10'000.00		10'925.00	
1400.3930.15	Verrechnung bezogene Dienstleistungen; Gemeindebetriebe - Marktwesen	44'000.00		48'000.00		32'000.00	
1400.4210.50	Verschiedene Gebührenerträge		1'291.00		1'000.00		1'477.20
1400.4210.51	Gebühren Einwohnerkontrolle		11'132.00		17'000.00		16'275.00
1400.4210.52	Gebühren Fremdenkontrolle		48'461.60		40'000.00		44'299.35
1400.4210.54	Gebühren Testaments- u. Siegelungswesen		2'161.50		4'000.00		4'180.53
1400.4210.55	Einbürgerungsgebühren (Anteil Kanton u. Gemeinde)		10'195.00		15'000.00		19'360.00
1400.4210.56	Gebühren Marktpolizei, Festbänke, Festische		3'981.00		4'000.00		4'094.00
1400.4210.60	Gebühren Bauwesen		46'298.55		60'000.00		59'161.15
15	Feuerwehr	427'317.72	427'317.72	384'000.00	384'000.00	397'576.46	397'576.46
150	Feuerwehr	427'317.72	427'317.72	384'000.00	384'000.00	397'576.46	397'576.46
1506	Feuerwehr Aare	427'317.72	427'317.72	384'000.00	384'000.00	397'576.46	397'576.46
1506.3000.00	Sitzungsgelder	360.00		1'000.00		280.00	
	Feuerwehrkommission						
1506.3010.01	Entschädigungen Stab Feuerwehr	14'550.00		15'000.00		14'050.00	
1506.3010.02	Besoldungen Übungsdienst	62'892.00		60'000.00		65'964.50	
1506.3010.03	Besoldungen Ernstfalleinsatz	24'111.25		12'000.00		9'843.70	
1506.3010.04	Besoldungen Anlässe; Oeffentlichkeitsarbeiten	1'043.75		5'000.00		4'093.55	
1506.3050.00	AG-Beiträge AHV/IV/EO/ALV	1'118.90		1'000.00		1'077.65	
1506.3053.00	AG-Beiträge Unfallversicherungen	27.85				33.35	
1506.3099.01	Uebrigter Personalaufwand	13'604.94		15'000.00		10'606.75	

Konto	Erfolgsrechnung Funktionale Gliederung ER	Rechnung 2025		Budget 2025		Rechnung 2024	
				Aufwand	Ertrag	Aufwand	Ertrag
1506.3100.00	Büromaterial	3'272.80		1'000.00		225.00	
1506.3101.00	Betriebs- und Verbrauchsmaterial; Treibstoff	18'064.15		12'000.00		5'322.50	
1506.3102.00	Drucksachen, Publikationen, Internet	244.40		1'000.00		154.80	
1506.3111.00	Anschaffungen Mobilien, Geräte, Maschinen und Korpsmaterial	31'043.15		18'000.00		21'530.30	
1506.3112.00	Anschaffung von Dienstkleidern, Uniformen	12'122.12		15'000.00		23'767.29	
1506.3118.50	Anschaffung ICT-Software und -Lizenzen					43.60	
1506.3130.01	Dienstleistungen Dritter	346.45					
1506.3130.11	Porti, Telefon	1'631.88		2'000.00		2'165.63	
1506.3134.20	Sachversicherungsprämien Fahrzeuge	8'498.20		7'000.00		6'231.45	
1506.3138.00	Feuerwehrausbildung, Kurse	17'941.25		35'000.00		36'847.05	
1506.3151.00	Unterhalt Löscheinrichtungen, Sirenen, Funkanlage, etc.	754.30				178.35	
1506.3151.01	Unterhalt Fahrzeuge, Korpsmaterial	34'352.49		25'000.00		21'485.30	
1506.3158.50	Software; Serviceverträge	3'994.35		5'000.00		2'759.20	
1506.3181.00	Abschreibungen, Feuerwehrpflichtersatzabgaben Aarwangen	8'871.25		6'000.00		7'738.55	
1506.3300.60	Planmässige Abschreibungen Sachanlagen; Sachgruppe 1406 Mobilien VV.	25'955.14		28'000.00		25'955.13	
1506.3300.90	Planmässige Abschreibungen (bisheriges VV auf 10 Jahre)	11'962.50		12'000.00		11'962.50	
1506.3510.00	Einlage Spezialfinanzierung	38'941.86		35'000.00		48'612.93	
1506.3612.02	Verr. Aufwand Einwohnerdienste	35'000.00		16'000.00		21'000.00	
1506.3612.15	Verr. Miete inkl. N.-Kosten; Feuerwehr Aare	50'827.00		52'000.00		50'827.00	
1506.3612.91	Verr. Aufwand Mobilisierung Einsatzkräfte	3'291.64		3'000.00		3'220.28	
1506.3636.00	Beitrag Verbände und Hilfskasse	2'494.10		2'000.00		1'600.10	
1506.4200.00	Feuerwehrpflichtersatzabgaben Aarwangen		275'378.00		250'000.00		258'422.60
1506.4260.00	Rückerstattungen FW-Einsätze		23'454.45		15'000.00		17'709.00
1506.4409.00	Verr. Aktivzinsen		79.04		3'000.00		956.39
1506.4611.00	Betriebskostenbeiträge Gebäudeversicherung; FW Aare		48'294.00		48'000.00		47'801.00
1506.4611.10	Beiträge Gebäudeversicherung 2010 - 2029; grosse Rettungsgeräte - Hubretter Bronto Skylift 2009		12'300.00		12'000.00		12'300.00
1506.4612.00	Betriebskostenbeitrag Bannwil		39'919.02		33'000.00		35'947.84
1506.4612.01	Betriebskostenbeitrag Schwarzhäusern		27'893.21		23'000.00		24'439.63
16	Verteidigung	211'778.52	53'995.20	222'000.00	6'000.00	213'077.77	30'430.35
	Netto Aufwand		157'783.32		216'000.00		182'647.42
161	Militärische Verteidigung	111'742.06	46'505.20	121'000.00	2'000.00	114'911.36	29'890.35
	Netto Aufwand		65'236.86		119'000.00		85'021.01
1610	Militär	111'742.06	46'505.20	121'000.00	2'000.00	114'911.36	29'890.35
	Netto Aufwand		65'236.86		119'000.00		85'021.01
1610.3010.00	Besoldungen Wartung			1'000.00		548.70	
1610.3101.00	Betriebs- und Verbrauchsmaterial	1'104.00		3'000.00		406.35	
1610.3111.00	Anschaffungen Mobilien, Geräte und Maschinen der Truppenunterkunft	201.80		1'000.00		415.60	
1610.3120.00	Ver- und Entsorgung (Strom, Wasser, Abwasser, Abfallgebühren)	4'264.85		5'000.00		7'090.75	
1610.3134.20	Sachversicherungsprämien	501.82		1'000.00		697.97	
1610.3144.00	Baulicher Unterhalt d. Dritte; Truppenunterkunft	4'425.90		10'000.00		7'954.90	
1610.3144.10	Baulicher Unterhalt d. Dritte; Schiessanlage	5'697.30		12'000.00		1'144.80	
1610.3151.00	Unterhalt Mobilien, Geräte und Maschinen			1'000.00		164.85	
1610.3170.00	Repräsentation, Spesen	59.00					
1610.3190.01	Schadenersatz, Selbstbehalte	1'999.95					

Konto	Erfolgsrechnung Funktionale Gliederung ER	Rechnung 2025		Budget 2025		Rechnung 2024	
				Aufwand	Ertrag	Aufwand	Ertrag
1610.3300.30	Planmässige Abschreibung Tiefbauten	5'574.44		3'000.00		5'574.44	
1610.3920.16	Verr. Miete inkl. N.-Kosten; Truppenunterkunft	72'913.00		73'000.00		72'913.00	
1610.3930.16	Verr. bezogene Dienstleistungen; Gemeindebetriebe - Militär und Schliesswesen	15'000.00		11'000.00		18'000.00	
1610.4240.00	Schiessplatzbenutzung		1'572.90		2'000.00		2'258.85
1610.4260.00	Rückerstattungen		161.00				43.50
1610.4630.00	Unterkunftsvergütungen		44'771.30				27'588.00
162	Zivile Verteidigung Netto Aufwand	100'036.46	7'490.00 92'546.46	101'000.00	4'000.00 97'000.00	98'166.41	540.00 97'626.41
1620	Zivilschutz Netto Aufwand	100'036.46	7'490.00 92'546.46	101'000.00	4'000.00 97'000.00	98'166.41	540.00 97'626.41
1620.3120.00	Ver- und Entsorgung (Strom, Wasser, Abwasser, Abfallgebühren)	5'939.20		5'000.00		3'715.65	
1620.3130.11	Telefon	303.00				303.00	
1620.3134.20	Sachversicherungsprämien	419.86				422.66	
1620.3144.00	Baulicher Unterhalt Liegenschaften d. Dritte			2'000.00			
1620.3632.00	Beitrag ZS-Region Langenthal	79'692.40		80'000.00		80'043.10	
1620.3920.16	Verr. Miete inkl. N.-Kosten; Zivilschutz	13'682.00		14'000.00		13'682.00	
1620.4480.00	Mietzinse (BSA Gummen, San.Hist. Sonnhalde)		240.00				240.00
1620.4611.00	Kantons- u. Bundesbeiträge		7'250.00		4'000.00		300.00

Konto	Erfolgsrechnung Funktionale Gliederung ER	Rechnung 2025		Budget 2025		Rechnung 2024	
				Aufwand	Ertrag	Aufwand	Ertrag
2	Bildung Netto Aufwand	6'000'142.01	683'352.95 5'316'789.06	6'248'000.00	684'000.00 5'564'000.00	5'668'674.62	845'831.51 4'822'843.11
21	Obligatorische Schule Netto Aufwand	5'963'843.16	671'433.95 5'292'409.21	6'219'000.00	671'000.00 5'548'000.00	5'634'806.22	830'401.51 4'804'404.71
211	Eingangsstufe Netto Aufwand	346'539.83	346'539.83	333'000.00	333'000.00	351'028.75	351'028.75
2110	Kindergarten Netto Aufwand	346'539.83	346'539.83	333'000.00	333'000.00	351'028.75	351'028.75
2110.3104.00	Lehrmittel und Schulmaterial	12'092.90		14'000.00		12'856.19	
2110.3119.00	Anschaffungen Mobilien, Geräte	7'886.25		9'000.00		4'756.05	
2110.3130.10	Porti, Telefon	1'297.77		1'000.00		1'297.76	
2110.3150.00	Unterhalt Geräte, Mobilien	206.91					
2110.3171.00	Beiträge an Ausflüge und Veranstaltungen	728.35		1'000.00		1'073.00	
2110.3611.00	Entschädigung an Kanton; KG-Gehaltskostenanteil	318'490.55		290'000.00		322'712.75	
2110.3612.00	Schulgelder Kindergarten an andere Gemeinden	5'087.10		18'000.00		7'833.00	
2110.3636.00	Beiträge Spielgruppe	750.00				500.00	
212	Primarschule Netto Aufwand	1'224'966.90	85'846.35 1'139'120.55	1'285'000.00	120'000.00 1'165'000.00	1'222'423.00	79'723.75 1'142'699.25
2120	Primarschule Netto Aufwand	1'224'966.90	85'846.35 1'139'120.55	1'285'000.00	120'000.00 1'165'000.00	1'222'423.00	79'723.75 1'142'699.25
2120.3611.00	Entschädigung an Kanton; Primarschule-Gehaltskostenanteil	1'165'200.20		1'262'000.00		1'191'159.70	
2120.3612.20	Schulgelder Primarstufe an andere Gemeinden	59'766.70		23'000.00		31'263.30	
2120.4612.20	Schulgelder von anderen Gemeinden				40'000.00		
2120.4612.22	Anschlussgemeindebeitrag; ZBMO, besondere Massnahmen		85'846.35		80'000.00		79'723.75
213	Oberstufe Netto Aufwand	908'428.20	62'452.95 845'975.25	1'088'000.00	176'000.00 912'000.00	932'646.37	175'522.01 757'124.36
2130	Sekundarstufe I Netto Aufwand	908'428.20	62'452.95 845'975.25	1'088'000.00	176'000.00 912'000.00	932'646.37	175'522.01 757'124.36
2130.3101.00	Betriebs- und Verbrauchsmaterial Hauswirtschaft	179.15				826.70	
2130.3105.00	Lebensmittel Hauswirtschaft	13'436.90		15'000.00		12'120.85	
2130.3150.00	Unterhalt Geräte, Mobilien	255.60				2'393.87	
2130.3611.00	Entschädigung an Kanton; Sekundarstufe 1 Gehaltskostenanteil	722'584.00		900'000.00		758'144.55	
2130.3611.01	Schulkostenbeitrag an Gymnasium	138'514.25		123'000.00		140'422.40	
2130.3612.00	Schulgelder an Gemeinden	29'458.30		42'000.00		15'738.00	
2130.3637.00	Beiträge an Schulgelder 10. Schuljahr	4'000.00		8'000.00		3'000.00	
2130.4612.00	Schulgelder von anderen Gemeinden		48'952.95		162'000.00		169'155.74
2130.4612.01	Schulgelder Hauswirtschaft		13'500.00		14'000.00		6'366.27
214	Musikschulen Netto Aufwand	79'504.25	79'504.25	77'000.00	77'000.00	68'602.76	68'602.76
2140	Musikschulen Netto Aufwand	79'504.25	79'504.25	77'000.00	77'000.00	68'602.76	68'602.76
2140.3635.00	Beiträge an Musikschulen	79'504.25		77'000.00		68'602.76	
217	Schulliegenschaften Netto Aufwand	2'237'845.90	106'054.70 2'131'791.20	2'270'000.00	94'000.00 2'176'000.00	1'997'670.35	154'950.35 1'842'720.00
2170	Schulliegenschaften Netto Aufwand	2'237'845.90	106'054.70 2'131'791.20	2'270'000.00	94'000.00 2'176'000.00	1'997'670.35	154'950.35 1'842'720.00

Konto	Erfolgsrechnung Funktionale Gliederung ER	Rechnung 2025		Budget 2025		Rechnung 2024	
				Aufwand	Ertrag	Aufwand	Ertrag
2170.3010.01	SH Nord; Besoldungen Hauswarte und Reinigungspersonal	63'764.68		46'000.00		124'929.83	
2170.3010.02	SH Süd inkl. Tagesschule; Besoldungen Hauswarte und Reinigungspersonal	51'716.26		50'000.00		83'642.92	
2170.3010.03	SH Ost inkl. KIGA; Besoldungen Hauswarte und Reinigungspersonal	64'689.21		70'000.00		128'700.66	
2170.3010.04	SH West; Besoldungen Hauswarte und Reinigungspersonal	40'816.69		45'000.00		91'567.36	
2170.3010.05	Bad/Aula; Besoldungen Hauswarte und Reinigungspersonal	66'702.03		67'000.00		23'343.49	
2170.3010.06	MZH; Besoldungen Hauswarte und Reinigungspersonal	67'831.10		63'000.00			
2170.3010.07	Alte Turnhalle; Besoldungen Hauswarte und Reinigungspersonal	24'091.20		25'000.00			
2170.3010.08	KIGA; Besoldungen Hauswarte und Reinigungspersonal	54'983.81		46'000.00		46'938.57	
2170.3010.09	Kranken- und Unfalltaggelder, Erwerbsersatz	-2'974.85				-399.00	
2170.3050.00	AG-Beiträge AHV/IV/EO/ALV	33'207.41		32'000.00		38'139.93	
2170.3052.00	AG-Beiträge Pensionskasse	24'119.10		22'000.00		25'354.80	
2170.3053.00	AG-Beiträge Unfallversicherungen	7'237.40		8'000.00		9'196.35	
2170.3055.00	AG-Beiträge Krankentaggeldversicherungen	3'688.55		6'000.00		7'547.60	
2170.3090.00	Aus- und Weiterbildungskosten	13'251.25		12'000.00		19'423.09	
2170.3099.00	Uebrigere Personalaufwand	11'274.20		12'000.00		7'371.90	
2170.3101.10	SH Nord; Betriebs- und Verbrauchsmaterial	20'194.21		20'000.00		19'467.57	
2170.3101.20	SH Süd inkl. Tagesschule; Betriebs- und Verbrauchsmaterial	7'281.24		7'000.00		6'730.25	
2170.3101.30	a.Turnh./Sportanl.; Betriebs- und Verbrauchsmaterial	2'149.65		2'000.00		2'524.45	
2170.3101.40	SH West; Betriebs- und Verbrauchsmaterial	12'158.55		12'000.00		11'673.45	
2170.3101.45	SH Ost inkl. KIGA; Betriebs- und Verbrauchsmaterial	8'529.44		8'000.00		7'993.70	
2170.3101.60	MZH; Betriebs- und Verbrauchsmaterial	394.77					
2170.3101.90	KIGA; Betriebs- und Verbrauchsmaterial	4'092.95		4'000.00		2'415.40	
2170.3111.11	SH Nord, Bad/Aula; Anschaffungen Geräte	2'070.40		2'000.00		1'972.25	
2170.3111.13	Schwimmunterricht (Schule) a.Turnh./Sportanl.; Anschaffungen Turngeräte (Schule)	1'837.60		4'000.00		2'952.10	
2170.3111.14	MZH, SH West; Anschaffungen Turngeräte (Schule)	5'453.90		3'000.00		3'107.54	
2170.3111.15	a.Turnh./Sportanl.; Anschaffungen Geräte, Maschinen (Schule)	2'169.40					
2170.3111.21	SH Nord; Anschaffungen Geräte, Maschinen (Hauswart)	2'736.55		6'000.00		13'639.09	
2170.3111.25	SH Süd inkl. KIGA; Anschaff. Geräte und Maschinen (Hauswart)	16'338.80		19'000.00		1'396.10	
2170.3111.30	a.Turnh./Sportanl. Anschaffungen Geräte, Maschinen (Hauswarte)	2'705.50		5'000.00		4'606.15	
2170.3111.40	MZH, SH West; Anschaffungen Geräte, Maschinen (Hausw.)	25'261.50		29'000.00		29'309.65	
2170.3111.45	SH Ost; Anschaffungen Geräte und Maschinen	1'860.35		2'000.00		1'848.20	
2170.3111.90	KIGA; Anschaffung Mobilien, Geräte	5'623.23		4'000.00		3'937.00	
2170.3120.10	SH Nord, Bad/Aula; Ver- und Entsorgung (Strom, Wasser, Abwasser, Abfallgebühren)	78'151.80		50'000.00		81'046.80	
2170.3120.11	Schulanlage Sonnhalde; Heizmaterial	90'480.35		100'000.00		99'267.30	
2170.3120.20	SH Süd; Ver- und Entsorgung (Strom, Wasser, Abwasser, Abfallgebühren)	6'355.55		5'000.00		7'186.05	

Konto	Erfolgsrechnung Funktionale Gliederung ER	Rechnung 2025		Budget 2025		Rechnung 2024	
				Aufwand	Ertrag	Aufwand	Ertrag
2170.3120.30	a.Turnh./Sportanl.; Ver- und Entsorgung (Strom, Wasser, Abwasser, Abfallgebühren)	4'619.85		4'000.00		4'092.60	
2170.3120.31	alte Turnhalle; Heizmaterial	7'088.30		10'000.00			
2170.3120.40	MZH, SH West; Ver- und Entsorgung (Strom, Wasser, Abwasser, Abfallgebühren)	27'468.75		20'000.00		28'523.80	
2170.3120.45	SH Ost; Ver- und Entsorgung (Strom, Wasser, Abwasser, Abfallgebühren)	15'444.90		10'000.00		14'987.15	
2170.3120.90	KIGA; Ver- und Entsorgung (Strom, Wasser, Abwasser, Abfallgebühren)	13'005.35		12'000.00		13'176.90	
2170.3120.91	KIGA; Heizmaterial	4'099.50		5'000.00		3'887.25	
2170.3132.01	Honorare externe Berater, Gutachter, Fachexperten etc.	16'946.70		22'000.00		62'133.20	
2170.3133.50	Informatik-Nutzungsaufwand	14'301.56					
2170.3134.20	Sachversicherungsprämien	35'653.21		38'000.00		40'200.06	
2170.3144.11	Baulicher Unterhalt; Schulhaus Nord	38'182.60		109'000.00		29'134.05	
2170.3144.13	Baulicher Unterhalt; Aula/Schwimmhalle	98'292.76		120'000.00		83'086.82	
2170.3144.20	Baulicher Unterhalt; SH Süd	90'818.25		201'000.00		19'514.95	
2170.3144.32	Baulicher Unterhalt; alte Turnhalle	39'659.65		23'000.00		4'540.65	
2170.3144.33	Baulicher Unterhalt; Sportplätze	61'927.26		81'000.00		40'137.60	
2170.3144.41	Baulicher Unterhalt; Mehrzweckanlage	165'615.45		113'000.00		68'383.50	
2170.3144.42	Baulicher Unterhalt; SH West	17'667.75		18'000.00		1'051.20	
2170.3144.45	Baulicher Unterhalt; SH Ost	99'160.75		79'000.00		22'824.00	
2170.3144.91	Baulicher Unterhalt; KG Waldweg	22'126.20		6'000.00		644.15	
2170.3144.92	Baulicher Unterhalt; KG Vorstadt	1'228.65		2'000.00		7'260.79	
2170.3144.94	Baulicher Unterhalt; KG Riedgasse	1'495.20		3'000.00		11'569.05	
2170.3144.96	Baulicher Unterhalt; KG SH Süd	10'044.20		1'000.00		1'284.50	
2170.3151.10	SH Nord, Bad/Aula; Unterhalt Geräte, Mobilien für Gebäudeunterhalt	1'442.90		2'000.00		470.35	
2170.3151.20	SH Süd; Unterhalt Geräte, Mobilien	246.40		1'000.00		768.50	
2170.3151.31	a.Turnh./Sportanl.; Unterhalt Geräte, Maschinen, Mobilien, Anlagen	5'819.95		11'000.00		10'350.05	
2170.3151.41	MZH, SH West; Unterhalt Geräte, Mobilien	1'067.40		4'000.00		7'561.45	
2170.3151.45	SH Ost; Unterhalt Geräte, Mobilien	1'118.75		5'000.00		1'185.35	
2170.3151.90	KIGA; Unterhalt Geräte, Mobilien	1'567.35		4'000.00		539.60	
2170.3170.00	Spesenentschädigungen Hauswarte	793.60				638.65	
2170.3190.01	Schadenersatz, Selbstbehalte Schulliegenschaften	-2'197.20				3'200.00	
2170.3300.40	Planmässige Abschreibungen Schulliegenschaften	588'896.13		550'000.00		564'693.63	
2170.3930.27	Verr. bezogene Dienstleistungen; Gemeindebetriebe - Schulanlagen	34'000.00		30'000.00		45'000.00	
2170.4240.10	SH Nord, Bad/Aula; Benutzungsgebühren Aula, Schulräume, Schwimmhalle		50'072.00		50'000.00		52'064.00
2170.4240.30	a.Turnh./Sportanl.; Benutzungsgebühren Turnhalle		1'623.75		2'000.00		2'173.00
2170.4240.40	MZH, SH West; Benutzungsgebühren		7'392.00		6'000.00		4'584.00
2170.4260.00	Rückerstattungen		2'391.75				
2170.4260.20	SH Süd; Diverse Rückerstattungen						3'981.75
2170.4260.30	a.Turnh./Sportanl.; Rückerstattungen		2'630.00				2'490.00
2170.4260.40	MZH, SH West; Rückerstattungen		45.20				98.10
2170.4260.90	Kindergarten; Rückerstattungen						629.50
2170.4471.10	SH Nord, Bad/Aula; Mietzinse Hauswartwohnung		9'900.00		10'000.00		10'200.00
2170.4471.50	SH Dorf; Mietzinse Hauswartwohnung				8'000.00		6'130.00
2170.4920.18	SH Nord, Bad/Aula; Verr. Liegenschaftsaufwand Tagesschule				16'000.00		

Konto	Erfolgsrechnung Funktionale Gliederung ER	Rechnung 2025		Budget 2025		Rechnung 2024	
				Aufwand	Ertrag	Aufwand	Ertrag
2170.4920.19	SH Süd; Verr. Liegenschaftsaufwand Tagesschule		24'000.00				15'600.00
2170.4920.30	MZH, SH West; Verr. Raumbenutzung Sportvereine		2'000.00		2'000.00		2'000.00
2170.4930.50	SH Dorf; Verr. Aufwand Wartung, Tierlihaus, Gemeindehaus, Meinwilstr. 2		6'000.00				55'000.00
218	Tagesbetreuung Netto Aufwand Netto Ertrag	400'824.67	406'811.95	445'000.00	281'000.00 164'000.00	385'075.88	416'665.40
		5'987.28				31'589.52	
2180	Tagesschule, Mittagstisch, Aufgabenhilfe Netto Aufwand Netto Ertrag	400'824.67	406'811.95	445'000.00	281'000.00 164'000.00	385'075.88	416'665.40
		5'987.28				31'589.52	
2180.3010.00	Besoldungen Tagesschule	195'938.55		210'000.00		182'883.20	
2180.3010.09	Kranken- und Unfalltaggelder, Erwerbsersatz					-337.50	
2180.3020.00	Besoldungen Aufgabenhilfe	3'888.00		12'000.00		7'792.00	
2180.3050.00	AG-Beiträge AHV/IV/EO/ALV	15'369.50		16'000.00		14'267.50	
2180.3052.00	AG-Beiträge Pensionskasse	12'484.50		10'000.00		10'060.70	
2180.3053.00	AG-Beiträge Unfallversicherungen	1'207.55		2'000.00		1'272.20	
2180.3055.00	AG-Beiträge Krankentaggeldversicherungen	1'690.40		4'000.00		3'205.75	
2180.3090.00	Uebriger Personalaufwand, Aus- und Weiterbildungskosten	2'402.90		4'000.00		4'219.70	
2180.3100.10	Büromaterial, Drucksachen, Inserate	326.40				51.85	
2180.3101.00	Verbrauchsmaterial	658.95		2'000.00		746.05	
2180.3105.00	Lebensmittel- u. Getränkeeinkauf	3'944.65		9'000.00		4'596.75	
2180.3105.01	Mittagessen; Mahlzeiten und Transport	67'539.40		60'000.00		60'737.00	
2180.3119.00	Anschaffungen Geräte, Mobilien, Maschinen	625.85		3'000.00		2'209.00	
2180.3130.10	Porti, Telefon	405.89		1'000.00		413.68	
2180.3130.80	Beiträge an Institutionen	314.34				358.00	
2180.3133.50	Informatik-Nutzungsaufwand	8'027.79					
2180.3920.18	Verr. Infrastrukturkostenanteil (Miete, inkl. N.K.)	24'000.00		16'000.00		15'600.00	
2180.3930.21	Verr. Aufwand Stabsstellen an Tagesschule	62'000.00		96'000.00		77'000.00	
2180.4240.00	Elternbeiträge für Betreuung		115'972.95		110'000.00		111'463.40
2180.4240.20	Verpflegungsentschädigung		54'568.00		55'000.00		52'718.00
2180.4240.25	Rückerstattungen Aufgabenhilfe		5'185.00		6'000.00		5'635.00
2180.4611.00	Entschädigungen vom Kanton		231'086.00		110'000.00		246'849.00
219	Obligatorische Schule Netto Aufwand	765'733.41	10'268.00	721'000.00		677'359.11	3'540.00
			755'465.41		721'000.00		673'819.11
2190	Gesamtschule / Schulleitung u. Schulverwaltung Netto Aufwand	760'610.06	10'268.00	715'000.00		672'124.66	3'540.00
			750'342.06		715'000.00		668'584.66
2190.3010.00	Besoldungen Schulsekretariat und Patrouillendienst	106'860.16		110'000.00		103'811.40	
2190.3010.20	Besoldungen Betreuung Homepage Schule	533.50		1'000.00		204.00	
2190.3050.00	AG-Beiträge AHV/IV/EO/ALV	6'872.77		7'000.00		7'562.74	
2190.3052.00	AG-Beiträge Pensionskasse	6'044.90		6'000.00		5'631.00	
2190.3053.00	AG-Beiträge Unfallversicherungen	682.40		1'000.00		682.65	
2190.3055.00	AG-Beiträge Krankentaggeldversicherungen	788.85		2'000.00		1'484.10	
2190.3090.00	Aus- und Weiterbildungskosten	10'485.14		7'000.00		4'768.15	
2190.3099.00	Uebriger Personalaufwand	12'017.31		5'000.00		4'067.90	
2190.3100.10	Büromaterial, Drucksachen	13'626.18		12'000.00		8'960.75	
2190.3102.10	Drucksachen, Publikationen	107.90				363.50	
2190.3103.00	Fachliteratur, Zeitschriften, Lehrerbibliothek	1'049.35		2'000.00		1'762.76	
2190.3104.20	Lehrmittel und Schulmaterial	122'874.19		127'000.00		115'157.55	
2190.3104.21	Material textil. u. techn. Gestalten	25'829.30		29'000.00		28'407.49	

Konto	Erfolgsrechnung Funktionale Gliederung ER	Rechnung 2025		Budget 2025		Rechnung 2024	
				Aufwand	Ertrag	Aufwand	Ertrag
2190.3104.25	Kopierer, Drucker, Scanner; Service und Verbrauchsmaterial	18'796.28		15'000.00		16'501.24	
2190.3109.20	Material Schulgarten	724.70		1'000.00		383.30	
2190.3110.20	Anschaffungen Geräte, Mobilien	40'309.64		16'000.00		18'137.05	
2190.3111.20	Anschaffungen Schulgeräte, Werkzeuge	14'399.69		15'000.00		12'984.70	
2190.3113.50	Anschaffung ICT-Hardware	6'965.10		4'000.00		8'136.80	
2190.3118.20	Anschaffung ICT-Software und -Lizenzen (Schule)	4'412.06		5'000.00		4'869.90	
2190.3118.50	Anschaffung ICT-Software und -Lizenzen (Schulleitung und -Sekretariat)	2'138.70				215.08	
2190.3119.20	Anschaffungen Gartenbau	354.70					
2190.3130.10	Porti	3'254.08		4'000.00		3'973.68	
2190.3130.11	Telefon, Billag AG	4'277.81		4'000.00		4'502.48	
2190.3130.99	Uebriger Sachaufwand, Jahresbeiträge	3'734.13		5'000.00		5'027.85	
2190.3132.40	Dienstleistungen Dritter, Honorare externe Berater	31'685.30		10'000.00		13'565.15	
2190.3133.20	Informatik-Nutzungsaufwand; Rechenzenter (Schule)	2'112.80		3'000.00		2'197.20	
2190.3133.50	Informatik-Nutzungsaufwand; Rechenzenter (Schulleitung und-Sekretariat inkl. Telefonie)	16'982.90		30'000.00		32'585.39	
2190.3134.20	Sachversicherungsprämien	950.00		1'000.00		950.00	
2190.3150.20	Unterhalt Geräte, Mobilien	4'190.07		3'000.00		5'144.30	
2190.3153.20	Informatik-Unterhalt; Hardware (Schule)	10'062.45		21'000.00		9'998.15	
2190.3158.20	Software; Serviceverträge (Schule)	3'097.55		8'000.00		4'398.95	
2190.3158.50	Software, Serviceverträge (Schulleitung und-Sekretariat inkl. Telefonie)	6'303.30		8'000.00		3'849.78	
2190.3170.00	Spesenentschädigungen	241.75				138.10	
2190.3170.02	Spesen Elternrat	2'683.55		3'000.00		2'159.40	
2190.3171.20	Beiträge an Schulreisen, Lager	44'541.00		47'000.00		47'455.50	
2190.3171.21	Schulsport, Sporttage	3'338.80		3'000.00		2'917.47	
2190.3171.27	Verkehrsdienst Schule	14'790.00		17'000.00		16'308.80	
2190.3190.01	Schadenersatz, Selbstbehalte					1'429.90	
2190.3300.60	Planmässige Abschreibungen Mobilien VV	77'961.75		46'000.00		45'990.50	
2190.3632.00	Dienstleistungen Dritter; präventive Jugendarbeit	52'530.00		50'000.00		49'440.00	
2190.3930.58	Verr. Aufwand Stabsstellen an Schulsekretariat	33'000.00		31'000.00		29'000.00	
2190.3930.59	Verr. Aufwand Stabsstellen an Patrouillendienst	2'000.00		17'000.00		2'000.00	
2190.3930.60	Verr. Aufwand Stabsstellen und EWD an Schulleitung	47'000.00		39'000.00		45'000.00	
2190.4611.00	Rückerstattungen Kanton		10'268.00				3'540.00
2192	Schulbibliothek	5'123.35		6'000.00		5'234.45	
	Netto Aufwand		5'123.35		6'000.00		5'234.45
2192.3100.00	Büromaterial, Drucksachen	225.60				195.00	
2192.3104.00	Anschaffungen Bücher	4'897.75		6'000.00		5'039.45	
29	Übriges Bildungswesen	36'298.85	11'919.00	29'000.00	13'000.00	33'868.40	15'430.00
	Netto Aufwand		24'379.85		16'000.00		18'438.40
299	Bildung	36'298.85	11'919.00	29'000.00	13'000.00	33'868.40	15'430.00
	Netto Aufwand		24'379.85		16'000.00		18'438.40
2991	Erwachsenenbildung	36'298.85	11'919.00	29'000.00	13'000.00	33'868.40	15'430.00
	Netto Aufwand		24'379.85		16'000.00		18'438.40
2991.3000.00	Sitzungsgelder, Entschädigungen	1'694.60		1'000.00		200.00	
2991.3020.00	Besoldungen Kurse	7'035.40		10'000.00		8'949.35	
2991.3050.00	AG-Beiträge AHV/IV/EO/ALV	119.00				44.55	
2991.3053.00	AG-Beiträge Unfallversicherungen	30.65				64.05	
2991.3102.00	Drucksachen, Publikationen, Büromaterial	7'419.20		5'000.00		6'274.25	
2991.3158.00	Unterhalt von Software, Serviceverträge					336.20	

Konto	Erfolgsrechnung Funktionale Gliederung ER	Rechnung 2025		Budget 2025		Rechnung 2024	
				Aufwand	Ertrag	Aufwand	Ertrag
2991.3930.29	Verr. Aufwand Einwohnerdienste an Erwachsenenbildung Kursgelder, Rückerstattungen	20'000.00		13'000.00		18'000.00	
2991.4231.00			11'919.00		13'000.00		15'430.00

Konto	Erfolgsrechnung Funktionale Gliederung ER	Rechnung 2025		Budget 2025		Rechnung 2024	
				Aufwand	Ertrag	Aufwand	Ertrag
3	Kultur, Sport und Freizeit, Kirche	441'999.19	80'466.00	371'000.00	31'000.00	367'827.34	41'868.52
	Netto Aufwand		361'533.19		340'000.00		325'958.82
31	Kulturerbe	50.00		1'000.00			
	Netto Aufwand		50.00		1'000.00		
312	Denkmalpflege und Heimatschutz	50.00		1'000.00			
	Netto Aufwand		50.00		1'000.00		
3120	Denkmalpflege und Heimatschutz	50.00		1'000.00			
	Netto Aufwand		50.00		1'000.00		
3120.3636.00	Verschiedene Beiträge	50.00		1'000.00			
32	Kultur, übrige	169'694.65	50'000.00	101'000.00		102'594.95	
	Netto Aufwand		119'694.65		101'000.00		102'594.95
322	Konzert und Theater	58'414.00		39'000.00		41'450.00	
	Netto Aufwand		58'414.00		39'000.00		41'450.00
3220	Konzert und Theater	58'414.00		39'000.00		41'450.00	
	Netto Aufwand		58'414.00		39'000.00		41'450.00
3220.3636.00	Verschiedene Beiträge (Gemeindebeiträge an Aarwanger Vereine)	9'414.00		4'000.00		4'150.00	
3220.3636.01	Beitrag Musikgesellschaft Aarwangen	7'000.00		7'000.00		7'000.00	
3220.3636.02	Beitrag Jugendmusik Aarwangen	10'000.00		10'000.00		9'000.00	
3220.3636.03	Beiträge Gesangsvereine Aarwangen					300.00	
3220.3930.32	Verr. Aufwand Einwohnerdienste an Vereine	32'000.00		18'000.00		21'000.00	
329	Kultur	111'280.65	50'000.00	62'000.00		61'144.95	
	Netto Aufwand		61'280.65		62'000.00		61'144.95
3290	Übrige Kultur	111'280.65	50'000.00	62'000.00		61'144.95	
	Netto Aufwand		61'280.65		62'000.00		61'144.95
3290.3130.90	Jungbürger- u. Bundesfeierkosten	13'885.40		14'000.00		8'478.00	
3290.3632.00	Gemeindeverb. Kulturförderung Oberaargau	16'965.35		17'000.00		16'724.15	
3290.3636.00	Verschiedene Beiträge (Spenden)	3'429.90		7'000.00		3'942.80	
3290.3636.01	Verschiedene Beiträge (Anzeiger-Fonds)	50'000.00					
3290.3930.32	Verr. bezogene Dienstleistungen; Gemeindebetriebe - übrige Kulturförderung	27'000.00		24'000.00		32'000.00	
3290.4502.00	Entnahmen aus Legaten und Stiftungen (Anzeiger-Fonds)		50'000.00				
33	Medien	76'419.84	30'466.00	67'000.00	31'000.00	80'016.24	40'016.24
	Netto Aufwand		45'953.84		36'000.00		40'000.00
332	Massenmedien	76'419.84	30'466.00	67'000.00	31'000.00	80'016.24	40'016.24
	Netto Aufwand		45'953.84		36'000.00		40'000.00
3320	Dorfzytig	76'419.84	30'466.00	67'000.00	31'000.00	80'016.24	40'016.24
	Netto Aufwand		45'953.84		36'000.00		40'000.00
3320.3000.00	Besoldungen und Sitzungsgelder Dorfzytig	2'568.95		3'000.00		2'164.65	
3320.3050.00	AG-Beiträge AHV/IV/EO/ALV	204.60				172.20	
3320.3053.00	AG-Beiträge Unfallversicherungen	5.00				5.30	
3320.3100.10	Büromaterial	37.20				44.10	
3320.3102.10	Druckkosten Dorfzytig	35'829.80		37'000.00		35'056.85	
3320.3130.10	Porti; Post und Versandspesen	2'774.29		6'000.00		2'573.14	
3320.3930.33	Verr. Aufwand Stabsstellen an Dorfzytig	35'000.00		21'000.00		40'000.00	
3320.4250.10	Erlös aus Inseraten		29'090.00		30'000.00		30'727.50

Konto	Erfolgsrechnung Funktionale Gliederung ER	Rechnung 2025		Budget 2025		Rechnung 2024	
				Aufwand	Ertrag	Aufwand	Ertrag
3320.4250.20	Erlös aus Abonnemente und Verkauf		1'226.00		1'000.00		1'204.00
3320.4260.00	Rückerstattungen		150.00				100.00
3320.4502.00	Entnahme aus Legaten und Stifungen (Dorfzytig)						7'984.74
34	Sport und Freizeit	195'834.70		202'000.00		185'216.15	1'852.28
	Netto Aufwand		195'834.70		202'000.00		183'363.87
341	Sport	17'317.65		18'000.00		23'280.90	1'852.28
	Netto Aufwand		17'317.65		18'000.00		21'428.62
3410	Sportvereine	9'950.00		12'000.00		11'150.00	
	Netto Aufwand		9'950.00		12'000.00		11'150.00
3410.3636.00	Beiträge Sportvereine	6'500.00		5'000.00		4'250.00	
3410.3636.01	Beitrag Fussballklub Aarwangen			4'000.00		3'550.00	
3410.3636.02	Beitrag Turnvereine Aarwangen	1'450.00		1'000.00		1'350.00	
3410.3920.30	Verr. Aufwand Hallenbenützung	2'000.00		2'000.00		2'000.00	
3411	Eisbahn Hard	7'367.65		6'000.00		12'130.90	1'852.28
	Netto Aufwand		7'367.65		6'000.00		10'278.62
3411.3101.00	Allgemeiner Aufwand	967.65		1'000.00		5'630.90	
3411.3636.00	Beitrag Verein Eisbahn Hard	400.00				500.00	
3411.3930.34	Verr. bezogene Dienstleistungen; Eisbahn Hard	6'000.00		5'000.00		6'000.00	
3411.4502.00	Entnahmen aus Legaten und Stifungen						1'852.28
342	Freizeit	178'517.05		184'000.00		161'935.25	
	Netto Aufwand		178'517.05		184'000.00		161'935.25
3420	Parkanlagen und Wanderwege	178'517.05		184'000.00		161'935.25	
	Netto Aufwand		178'517.05		184'000.00		161'935.25
3420.3101.00	Betriebs- und Verbrauchsmaterial	3'630.40		5'000.00		5'415.00	
3420.3130.80	Beitrag Berner Wanderwege	947.20		1'000.00		958.60	
3420.3141.00	Baulicher Unterhalt d. Dritte	389.10		1'000.00		11.30	
3420.3300.30	Planmässige Abschreibungen Tiefbauten	16'550.35		17'000.00		16'550.35	
3420.3930.33	Verr. bezogene Dienstleistungen; Gemeindebetriebe - Parkanlage und Wanderwege	157'000.00		160'000.00		139'000.00	

Konto	Erfolgsrechnung Funktionale Gliederung ER	Rechnung 2025		Budget 2025		Rechnung 2024	
				Aufwand	Ertrag	Aufwand	Ertrag
4	Gesundheit Netto Aufwand	27'906.65		29'000.00		32'811.78	
			27'906.65		29'000.00		32'811.78
43	Gesundheit Netto Aufwand	27'906.65		29'000.00		32'811.78	
			27'906.65		29'000.00		32'811.78
432	Krankheitsbekämpfung, übrige Netto Aufwand	2'436.50		3'000.00		2'391.50	
			2'436.50		3'000.00		2'391.50
4320	Krankheitsbekämpfung, übrige Netto Aufwand	2'436.50		3'000.00		2'391.50	
4320.3636.00	Verschiedene Beiträge	2'436.50	2'436.50	3'000.00	3'000.00	2'391.50	2'391.50
433	Schulgesundheitsdienst Netto Aufwand	24'515.15		26'000.00		29'663.28	
			24'515.15		26'000.00		29'663.28
4330	Schulgesundheitsdienst Netto Aufwand	6'470.35		8'000.00		9'242.18	
4330.3106.00	Verbrauchs- u. Sanitätsmaterial	693.65	6'470.35	2'000.00	8'000.00	968.83	9'242.18
4330.3136.00	Schulärztliche Dienste	5'690.55		5'000.00		7'962.35	
4330.3136.10	Testierungen, Impfkationen, Läusebefall	86.15		1'000.00		311.00	
4331	Schulzahnpflege Netto Aufwand	18'044.80		18'000.00		20'421.10	
4331.3101.00	Verbrauchsmaterial, Vorbeugemassnahmen	42.00	18'044.80		18'000.00		20'421.10
4331.3136.00	Schulzahnärztliche Dienste	18'002.80		18'000.00		19'338.80	
4331.3637.02	Beiträge Behandlungen normale Gebisse					1'082.30	
434	Lebensmittelkontrolle Netto Aufwand	955.00				757.00	
			955.00				757.00
4340	Lebensmittelkontrolle Netto Aufwand	955.00				757.00	
4340.3130.00	Jahresbeiträge	100.00	955.00			100.00	757.00
4340.3132.00	Pilzkontrolle	855.00				657.00	

Konto	Erfolgsrechnung Funktionale Gliederung ER	Rechnung 2025		Budget 2025		Rechnung 2024	
				Aufwand	Ertrag	Aufwand	Ertrag
5	Soziale Sicherheit Netto Aufwand	12'721'107.48	7'598'250.90 5'122'856.58	13'728'000.00	8'915'000.00 4'813'000.00	12'907'844.79	8'495'401.04 4'412'443.75
53	Alter + Hinterlassene Netto Aufwand	1'137'907.80	9'481.00 1'128'426.80	1'253'000.00	10'000.00 1'243'000.00	1'205'181.00	9'988.60 1'195'192.40
531	Alters- und Hinterlassenen- versicherung AHV Netto Aufwand	72'217.80	9'481.00 62'736.80	82'000.00	10'000.00 72'000.00	86'050.00	9'988.60 76'061.40
5310	Alters- und Hinterlassenen- versicherung AHV Netto Aufwand	72'217.80	9'481.00 62'736.80	82'000.00	10'000.00 72'000.00	86'050.00	9'988.60 76'061.40
5310.3100.01	Büromaterial	217.80					
5310.3636.01	Beitrag an Verband					50.00	
5310.3930.50	Verr. Aufwand Gemeindeausgleichskasse; Stabstellen	72'000.00		82'000.00		86'000.00	
5310.4631.00	Rückerstattungen Kanton Verwaltungskosten		9'481.00		10'000.00		9'988.60
532	Ergänzungsleistungen AHV/IV Netto Aufwand	1'057'850.00	1'057'850.00	1'157'000.00	1'157'000.00	1'100'181.00	1'100'181.00
5320	Ergänzungsleistungen AHV/IV Netto Aufwand	1'057'850.00	1'057'850.00	1'157'000.00	1'157'000.00	1'100'181.00	1'100'181.00
5320.3631.60	Beitrag an Kanton	1'057'850.00		1'157'000.00		1'100'181.00	
535	Leistungen an das Alter Netto Aufwand	7'840.00	7'840.00	14'000.00	14'000.00	18'950.00	18'950.00
5350	Leistungen an das Alter Netto Aufwand	7'840.00	7'840.00	14'000.00	14'000.00	18'950.00	18'950.00
5350.3636.00	Beitrag Seniorenausflug u. -ferien	840.00		1'000.00		950.00	
5350.3930.30	Verr. Aufwand Einwohnerdienste an Leistung an das Alter	7'000.00		13'000.00		18'000.00	
54	Familie und Jugend Netto Aufwand	772'419.61	518'772.14 253'647.47	791'000.00	570'000.00 221'000.00	701'454.21	463'549.03 237'905.18
541	Familienzulagen Netto Aufwand	22'486.00	22'486.00	24'000.00	24'000.00	16'311.00	16'311.00
5410	Familienzulagen Netto Aufwand	22'486.00	22'486.00	24'000.00	24'000.00	16'311.00	16'311.00
5410.3631.00	Beitrag Kanton; Lastenausgleich an Familienzulage	22'486.00		24'000.00		16'311.00	
543	Alimentenbevorschussung und -inkasso Netto Aufwand	324'748.91	198'451.20 126'297.71	361'000.00	258'000.00 103'000.00	318'708.16	195'654.43 123'053.73
5430	Alimentenbevorschussung und -inkasso Netto Aufwand	324'748.91	198'451.20 126'297.71	361'000.00	258'000.00 103'000.00	318'708.16	195'654.43 123'053.73
5430.3130.30	Inkasso Gebühren, Rechtskosten	4'957.00		2'000.00		3'717.29	
5430.3637.10	Inkassohilfe, Bevorschussung v. Unterhaltsbeiträgen	319'791.91		359'000.00		314'990.87	
5430.4260.10	Rückerstattungen Inkassohilfe		198'451.20		258'000.00		195'654.43
544	Jugendschutz Netto Aufwand	32'306.15	32'306.15	36'000.00	36'000.00	34'208.15	34'208.15
5440	Jugendschutz allgemein Netto Aufwand	32'306.15	32'306.15	36'000.00	36'000.00	34'208.15	34'208.15
5440.3636.00	Beitrag Jugendarbeit (TOKJO)	32'306.15		36'000.00		34'208.15	
545	Leistungen an Familien Netto Aufwand	392'878.55	320'320.94 72'557.61	370'000.00	312'000.00 58'000.00	332'226.90	267'894.60 64'332.30

Konto	Erfolgsrechnung Funktionale Gliederung ER	Rechnung 2025		Budget 2025		Rechnung 2024	
				Aufwand	Ertrag	Aufwand	Ertrag
5451	Kinderkrippen und Kinderhorte	392'878.55	320'320.94	370'000.00	312'000.00	332'226.90	267'894.60
	Netto Aufwand		72'557.61		58'000.00		64'332.30
5451.3636.10	Beiträge an Kindertagesstätten (Kibon)	370'878.55		370'000.00		332'226.90	
5451.3930.55	Verr. Aufwand Stabsstellen an Kibon	22'000.00					
5451.4611.00	Rückerstattung Kanton		297'795.64				267'894.60
5451.4612.10	Rückerstattung Gemeinden; Familienergänzende Kinderbetreuung		22'525.30		312'000.00		
55	Arbeitslosigkeit	4'772.00		5'000.00		4'783.00	
	Netto Aufwand		4'772.00		5'000.00		4'783.00
559	Arbeitslosigkeit	4'772.00		5'000.00		4'783.00	
	Netto Aufwand		4'772.00		5'000.00		4'783.00
5590	Arbeitslosigkeit	4'772.00		5'000.00		4'783.00	
	Netto Aufwand		4'772.00		5'000.00		4'783.00
5590.3130.00	Beiträge (Maximum)	4'772.00		5'000.00		4'783.00	
57	Sozialhilfe und Asylwesen	10'806'008.07	7'069'997.76	11'679'000.00	8'335'000.00	10'996'426.58	8'021'863.41
	Netto Aufwand		3'736'010.31		3'344'000.00		2'974'563.17
572	Wirtschaftliche Hilfe	4'877'965.39	1'696'273.79	5'981'000.00	2'044'000.00	5'510'714.10	1'566'307.36
	Netto Aufwand		3'181'691.60		3'937'000.00		3'944'406.74
5720	Gesetzliche wirtschaftliche Hilfe	4'877'965.39	1'696'273.79	5'981'000.00	2'044'000.00	5'510'714.10	1'566'307.36
	Netto Aufwand		3'181'691.60		3'937'000.00		3'944'406.74
5720.3637.10	Beiträge an Private; Unterstützung Berner	1'785'512.91		2'205'000.00		2'077'022.26	
5720.3637.30	Beiträge an Private; Unterstützung Bürger anderer Kt. (o.h.Vg./ ab 2018 inkl. m.h.Vg.)	1'345'574.79		1'674'000.00		1'371'543.06	
5720.3637.40	Beiträge an Private; Unterstützung Ausländer	1'746'877.69		2'102'000.00		2'062'148.78	
5720.4260.10	Rückerstattungen; Berner		496'037.59		658'000.00		450'212.66
5720.4260.20	Rückerstattungen; Bürger anderer Kt. (m.h.Vg.)		694.05		3'000.00		
5720.4260.30	Rückerstattungen; Bürger anderer Kt. (o.h.Vg./ ab 2018 inkl. m.h.Vg.)		362'116.40		553'000.00		199'071.70
5720.4260.40	Rückerstattungen; Ausländer		461'385.85		410'000.00		501'456.75
5720.4611.00	Rückerstattungen Kanton KK-Prämienverbilligung		376'039.90		420'000.00		415'566.25
579	Sozialhilfe	5'928'042.68	5'373'723.97	5'698'000.00	6'291'000.00	5'485'712.48	6'455'556.05
	Netto Aufwand		554'318.71				
	Netto Ertrag			593'000.00		969'843.57	
5790	Sozialhilfe	200.00	111.60	1'000.00		600.00	336.60
	Netto Aufwand		88.40		1'000.00		263.40
5790.3000.00	Sitzungsgelder Sozialkommission	200.00		1'000.00		600.00	
5790.4612.00	Beiträge Anschlussgemeinden		111.60				336.60
5796	Regionaler Sozialdienst	2'722'135.08	2'198'064.14	2'775'000.00	2'251'000.00	2'845'463.18	2'296'131.87
	Netto Aufwand		524'070.94		524'000.00		549'331.31
5796.3010.01	Besoldungen Sozialarbeiter	1'016'471.10		1'081'000.00		1'078'028.01	
5796.3010.02	Besoldungen Support Administration	663'578.90		659'000.00		706'916.75	
5796.3010.09	Kranken- und Unfalltaggelder, Erwerbsersatz	-12'495.45				-15'659.10	
5796.3030.00	Temporäre Einsätze			10'000.00			
5796.3050.00	AG-Beiträge AHV/IV/EO/ALV	132'281.44		138'000.00		139'930.35	
5796.3052.00	AG-Beiträge Pensionskasse	99'715.85		108'000.00		109'676.70	
5796.3053.00	AG-Beiträge Unfallversicherungen	10'996.45		14'000.00		13'367.70	
5796.3055.00	AG-Beiträge Krankentaggeldversicherungen	14'777.65		30'000.00		31'072.20	
5796.3090.00	Aus- und Weiterbildungskosten	31'287.43		30'000.00		19'918.50	
5796.3091.00	Personalwerbung	3'017.55		10'000.00		5'867.00	
5796.3099.00	Uebrigter Personalaufwand	10'918.35		15'000.00		15'759.15	

Konto	Erfolgsrechnung Funktionale Gliederung ER	Rechnung 2025		Budget 2025		Rechnung 2024	
				Aufwand	Ertrag	Aufwand	Ertrag
5796.3100.00	Büromaterial	5'875.26		10'000.00		6'858.70	
5796.3102.00	Drucksachen, Publikationen	1'675.15		2'000.00		1'690.30	
5796.3103.00	Fachliteratur, Zeitschriften	597.15		1'000.00		568.15	
5796.3110.00	Anschaffungen Geräte, Mobilien	5'512.92		3'000.00		770.00	
5796.3113.50	Anschaffung ICT-Hardware	1'494.50		2'000.00		714.15	
5796.3118.50	Anschaffung ICT-Software und -Lizenzen			25'000.00		26'956.85	
5796.3120.00	Ver- und Entsorgung (Strom, Wasser, Abwasser, Abfallgebühren)	944.45		2'000.00		2'887.15	
5796.3130.10	Porti	10'326.83		12'000.00		10'667.33	
5796.3130.11	Telefon	5'010.70		5'000.00		5'484.60	
5796.3130.18	Postcheck- und Bankspesen	230.57				193.68	
5796.3130.80	Beiträge private Institutionen	4'797.10		6'000.00		5'600.60	
5796.3132.40	Honorare Rechtsberatungen; Dienstleistungen d. Dritte	112'493.50		132'000.00		177'477.40	
5796.3133.50	Informatik-Nutzungsaufwand; Rechenzenter	174'873.78		108'000.00		118'733.70	
5796.3134.20	Sachversicherungen	5'886.46		5'000.00		5'566.65	
5796.3144.11	Umzug Akten Sozialdienst	25'216.80		8'000.00		6'269.80	
5796.3150.00	Unterhalt Büromaschinen, Service	330.80				330.80	
5796.3153.50	Informatik-Unterhalt; Hardware	1'985.85		2'000.00		2'807.81	
5796.3158.50	Software; Serviceverträge	39'366.20		46'000.00		52'401.18	
5796.3170.10	Spesenentschädigungen	3'251.00		8'000.00		7'606.05	
5796.3199.01	Versicherungsschadenfälle laufend (RSDA)	716.79				628.02	
5796.3920.56	Verr. Miete, Nebenkosten Liegenschaft Meiswilstrasse 2 (Böhlen)	20'000.00		20'000.00		80'212.00	
5796.3920.57	Verr. Miete, Nebenkosten Tierlihaus (Pavillon bis 2016)	9'000.00		36'000.00		36'161.00	
5796.3920.58	Verr. Miete Büros Gemeindehaus (RSDA; Finanzen und Alimentenwesen)	105'000.00		60'000.00			
5796.3920.59	Interne Verrechnung Miete & Nebenkosten Dienstleistungszentrum	8'000.00		29'000.00		29'000.00	
5796.3930.54	Verr. Aufwand Stabstellen	209'000.00		158'000.00		161'000.00	
5796.4611.10	Lastenausgleich GSI		762'761.67		819'000.00		769'682.78
5796.4611.20	Lastenausgleich - Inkassoprovision		10'758.72		28'000.00		71'169.89
5796.4611.25	Abgeltung Aufwendungen Zusammenarbeit mit KESB		763'343.80		742'000.00		753'296.55
5796.4612.00	Beiträge Anschlussgemeinden		661'199.95		662'000.00		701'982.65
5799	Lastenausgleich Soziales	3'205'707.60	3'175'548.23	2'922'000.00	4'040'000.00	2'639'649.30	4'159'087.58
	Netto Aufwand		30'159.37				
	Netto Ertrag			1'118'000.00		1'519'438.28	
5799.3611.60	Vergütungen GSI	3'205'707.60		2'922'000.00		2'639'649.30	
5799.4611.00	Lastenausgleich GSI		3'175'548.23		4'040'000.00		4'159'087.58

Konto	Erfolgsrechnung Funktionale Gliederung ER	Rechnung 2025		Budget 2025		Rechnung 2024	
				Aufwand	Ertrag	Aufwand	Ertrag
6	Verkehr und Nachrichtenübermittlung	2'834'521.09	1'667'557.04	2'646'000.00	1'576'000.00	2'536'833.23	1'469'700.65
	Netto Aufwand		1'166'964.05		1'070'000.00		1'067'132.58
61	Strassenverkehr	2'332'339.24	1'628'655.04	2'131'000.00	1'546'000.00	2'062'225.03	1'438'507.65
	Netto Aufwand		703'684.20		585'000.00		623'717.38
615	Gemeindestrassen	721'737.10	18'434.60	618'000.00	33'000.00	631'492.43	7'775.05
	Netto Aufwand		703'302.50		585'000.00		623'717.38
6150	Gemeindestrassen	721'737.10	18'434.60	618'000.00	33'000.00	631'492.43	7'775.05
	Netto Aufwand		703'302.50		585'000.00		623'717.38
6150.3101.11	Verbrauchsmaterial; Strassentafeln, Signale, Hausnummern	14'341.15		14'000.00		9'007.55	
6150.3111.00	Anschaffungen Geräte, Maschinen	8'938.65		8'000.00		25'483.30	
6150.3120.00	Energie Strassenbeleuchtung	29'896.50		45'000.00		31'331.45	
6150.3130.01	Dienstleistungen Dritter	432.40					
6150.3134.20	Sachversicherungsprämien	2'225.00		2'000.00		1'750.00	
6150.3137.00	Steuern und Abgaben; LSV	9'371.50		11'000.00		9'609.80	
6150.3141.00	Bau- u. Unterhaltsmaterial; Gemeindestrassen	15'976.60		40'000.00		21'276.65	
6150.3141.09	Strassenunterhalt und -Vorprojekte (Bauverwaltung)			15'000.00		9'259.20	
6150.3141.10	Bauunterhalt u. Ausbau d. Dritte; Gemeindestrassen (Gemeindebetriebe)	70'949.60		80'000.00		75'725.50	
6150.3141.11	Strassenmarkierungen d. Dritte	31'417.15		4'000.00		6'292.20	
6150.3141.13	Unterhalt der Strassenentwässerung	13'060.95				8'653.90	
6150.3141.21	Verbrauchsmaterial; Strassenbeleuchtung			1'000.00		54.50	
6150.3141.30	Maschinelle Schneeräumung d. Dritte	4'500.00		5'000.00		4'500.00	
6150.3141.87	Unterhalt und Ausbau Strassenbeleuchtung d. Dritte	7'917.15		5'000.00		2'896.35	
6150.3151.00	Unterhalt Spezialfahrzeuge	37'390.65		20'000.00		19'813.40	
6150.3161.00	Miete Maschinen, Geräte	7'855.35		10'000.00		9'807.65	
6150.3199.01	Übriger Betriebsaufwand	7'901.20					
6150.3300.10	Planmässige Abschreibungen Strassen	93'053.86		60'000.00		75'498.08	
6150.3300.60	Planmässige Abschreibungen Mobilien	24'962.50		25'000.00		24'962.50	
6150.3612.89	Verr. bezogene Dienstleistungen; Kieswerk Risi			3'000.00			
6150.3930.62	Verr. bezogene Dienstleistungen; Gemeindebetriebe - Gemeindestrassen	341'546.89		270'000.00		295'570.40	
6150.4240.00	Dienstleistungsentgelte		13'868.70		15'000.00		3'070.00
6150.4631.87	Kantonsbeiträge für Arbeit und Material; Beleuchtung Kantonsstrasse		4'565.90		18'000.00		4'705.05
619	Strassen, übriges	1'610'602.14	1'610'220.44	1'513'000.00	1'513'000.00	1'430'732.60	1'430'732.60
	Netto Aufwand		381.70				
6191	Gemeindebetriebe	1'610'602.14	1'610'220.44	1'513'000.00	1'513'000.00	1'430'732.60	1'430'732.60
	Netto Aufwand		381.70				
6191.3000.00	Sitzungsgelder, Entschädigungen Kommission Betriebe	40.00		3'000.00		389.90	
6191.3010.01	Besoldungen Führung, Administration	149'891.33		135'000.00		135'950.46	
6191.3010.02	Besoldungen Bauequipe	697'249.26		628'000.00		662'355.60	
6191.3010.03	Besoldungen Aushilfen, Zählerableser und Büroreinigung	30'488.55		26'000.00		19'205.95	
6191.3010.09	Kranken- und Unfalltaggelder, Erwerbsersatz	-1'718.25				-21'820.90	
6191.3050.00	AG-Beiträge AHV/IV/EO/ALV	67'931.36		63'000.00		60'967.79	
6191.3052.00	AG-Beiträge Pensionskasse	51'406.75		58'000.00		48'749.80	
6191.3053.00	AG-Beiträge Unfallversicherungen	11'873.50		14'000.00		11'605.10	
6191.3055.00	AG-Beiträge Krankentaggeldversicherungen	7'476.60		11'000.00		11'964.05	

Konto	Erfolgsrechnung Funktionale Gliederung ER	Rechnung 2025		Budget 2025		Rechnung 2024	
				Aufwand	Ertrag	Aufwand	Ertrag
6191.3090.00	Aus- und Weiterbildungskosten	10'281.04		14'000.00		13'323.55	
6191.3091.00	Personalwerbung	335.95		1'000.00		677.35	
6191.3099.00	Uebrigere Personalaufwand	7'721.40		10'000.00		8'636.50	
6191.3100.00	Büromaterial, Drucksachen	2'253.23		4'000.00		2'372.05	
6191.3101.00	Betriebs- und Verbrauchsmaterial	4'586.15		5'000.00		4'431.40	
6191.3101.10	Treibstoffe	15'472.65		18'000.00		15'833.25	
6191.3110.00	Anschaffung Büromobiliar, -Maschinen	738.60		3'000.00		1'395.80	
6191.3111.00	Anschaffungen Geräte, Maschinen	3'277.90		4'000.00		3'794.75	
6191.3112.00	Dienstkleider	5'949.55		5'000.00		5'077.95	
6191.3113.50	Anschaffung ICT-Hardware					1'081.00	
6191.3130.10	Porti, Telefon, Frachten	3'310.22		5'000.00		3'393.64	
6191.3130.80	Beiträge an Verbände, Instit.	590.00		1'000.00		470.00	
6191.3132.00	Honorar Datenverwaltungsstelle Leitungskataster	1'621.50		2'000.00		1'621.50	
6191.3133.50	Informatik-Nutzungsaufwand; Rechenzenter	46'989.59		30'000.00		32'958.95	
6191.3134.20	Sachversicherungsprämien; Motorfahrzeuge	7'181.05		8'000.00		7'295.55	
6191.3151.15	Unterhalt Fahrzeuge	11'324.20		7'000.00		4'097.05	
6191.3151.20	Unterhalt Maschinen, Mobilien, Werkzeuge	1'655.15		3'000.00		2'567.83	
6191.3153.50	Informatik-Unterhalt; Hardware					872.01	
6191.3158.50	Software; Serviceverträge	3'017.56		3'000.00		2'481.62	
6191.3170.00	Spesenentschädigung	1'279.70		1'000.00		1'041.20	
6191.3199.00	Schadenersatz, Selbstbehalte,	3'618.60		1'000.00		2'182.90	
6191.3920.61	Verr. Miete inkl. N.-Kosten; Gemeindebetriebe/-Werkhof	118'759.00		120'000.00		118'759.00	
6191.3930.02	Verr. Aufwand Projekte an Betriebe	156'000.00		132'000.00		138'000.00	
6191.3930.03	Verr. Aufwand Stabsstellen und Bau	190'000.00		198'000.00		129'000.00	
6191.4240.00	Dienstleistungsentgelte		22'699.80		2'000.00		11'433.45
6191.4240.10	Transporte mit LKW		5'517.70		2'000.00		3'203.20
6191.4250.00	Verkäufe von Waren & Mobilien aller Art						1'300.00
6191.4260.00	Rückerstattungen		3'456.05		2'000.00		3'225.55
6191.4612.69	Leistungen Betriebe; Wasserversorgung		146'000.00		150'000.00		108'000.00
6191.4612.71	Leistungen Betriebe; Abwasserentsorgung		30'000.00		40'000.00		27'000.00
6191.4612.73	Leistungen Betriebe; Abfallentsorgung		199'000.00		200'000.00		185'000.00
6191.4612.87	Leistungen Betriebe; Elektrizitätsversorgung		292'000.00		320'000.00		252'000.00
6191.4612.89	Leistungen Betriebe; Kieswerk Risi		2'000.00		6'000.00		5'000.00
6191.4930.02	Leistungen Betriebe; Allgemeine Verwaltung						9'000.00
6191.4930.09	Leistungen Gemeindebetriebe; Werkhofgebäude und Betriebe		22'000.00		22'000.00		4'000.00
6191.4930.10	Leistungen Gemeindebetriebe; Marktwesen		44'000.00		48'000.00		32'000.00
6191.4930.15	Leistungen Gemeindebetriebe; Militär und Schiesswesen		15'000.00		11'000.00		18'000.00
6191.4930.27	Leistungen Gemeindebetriebe; Schule und Kindergärten		34'000.00		30'000.00		45'000.00
6191.4930.32	Leistungen Gemeindebetriebe; Kulturförderung		27'000.00		24'000.00		32'000.00
6191.4930.33	Leistungen Gemeindebetriebe; Parkanlagen und Wanderwege		157'000.00		160'000.00		139'000.00
6191.4930.34	Leistungen Gemeindebetriebe; Eisbahn Hard		6'000.00		5'000.00		6'000.00
6191.4930.62	Leistungen Gemeindebetriebe; Gemeindestrassen		341'546.89		270'000.00		295'570.40
6191.4930.74	Leistungen Gemeindebetriebe; Friedhof und Bestattung		187'000.00		162'000.00		200'000.00
6191.4930.75	Leistungen Gemeindebetriebe; Gewässerverbauung und -unterhalt		44'000.00		38'000.00		31'000.00
6191.4930.77	Leistungen Gemeindebetriebe; Naturschutz		5'000.00		4'000.00		3'000.00

Konto	Erfolgsrechnung Funktionale Gliederung ER	Rechnung 2025		Budget 2025		Rechnung 2024	
				Aufwand	Ertrag	Aufwand	Ertrag
6191.4930.78	Leistungen Gemeindebetriebe; öffentliche Toiletten und Hunde-WC		27'000.00		17'000.00		20'000.00
62	Öffentlicher Verkehr Netto Aufwand	502'181.85	38'902.00 463'279.85	515'000.00	30'000.00 485'000.00	474'608.20	31'193.00 443'415.20
629	Öffentlicher Verkehr Netto Aufwand	502'181.85	38'902.00 463'279.85	515'000.00	30'000.00 485'000.00	474'608.20	31'193.00 443'415.20
6290	Öffentlicher Verkehr Netto Ertrag	37'520.85	38'902.00	30'000.00	30'000.00	30'019.30	31'193.00
6290.3109.52	Einkauf Tageskarten	1'381.15 37'520.85		30'000.00		1'173.70 30'019.30	
6290.4250.02	Verkauf Tageskarten		38'902.00		30'000.00		31'193.00
6291	Gemeindeanteil Öffentlicher Verkehr	464'661.00		485'000.00		444'588.90	
6291.3631.00	Netto Aufwand Lastenverteilung öffentlicher Verkehr		464'661.00	485'000.00	485'000.00	444'588.90	444'588.90

Konto	Erfolgsrechnung Funktionale Gliederung ER	Rechnung 2025		Budget 2025		Rechnung 2024	
				Aufwand	Ertrag	Aufwand	Ertrag
7	Umweltschutz und Raumordnung	2'548'087.80	2'223'929.93	2'616'000.00	2'313'000.00	2'465'494.98	2'147'824.74
	Netto Aufwand		324'157.87		303'000.00		317'670.24
71	Wasserversorgung	729'261.30	729'261.30	810'000.00	810'000.00	736'621.60	736'621.60
710	Wasserversorgung	729'261.30	729'261.30	810'000.00	810'000.00	736'621.60	736'621.60
7101	Wasserversorgung	729'261.30	729'261.30	810'000.00	810'000.00	736'621.60	736'621.60
7101.3101.10	Material für baulichen- u. betrieblichen Unterhalt	31'314.79		40'000.00		33'198.40	
7101.3111.00	Anschaffungen Geräte, Mobilien	8'672.80		10'000.00		6'686.99	
7101.3111.01	Anschaffungen Wasserzähler	112.25		2'000.00		6'706.15	
7101.3130.10	Porti, Telefon	1'227.15		1'000.00		1'286.60	
7101.3130.80	Verbandsbeiträge	110.00		1'000.00		110.00	
7101.3131.40	Katasterplanwerk	12'342.55		12'000.00		8'558.55	
7101.3132.00	Pikettdienste an Dritte	2'100.00		2'000.00		2'100.00	
7101.3132.20	Honorare externe Berater	1'185.75		5'000.00		51.60	
7101.3134.20	Sachversicherungsprämien	452.00				364.60	
7101.3143.00	Unterhalt Leitungsnetz, Bauten	14'550.00		25'000.00		39'067.10	
7101.3143.01	Revisionen Wasserzähler	23'738.25		25'000.00		25'287.35	
7101.3158.50	Software; Serviceverträge	372.70				372.72	
7101.3180.00	Veränderung Delkredere	-2'555.00				6'390.00	
7101.3300.01	Planmässige Abschreibungen Tiefbauten WW	31'220.71		25'000.00		29'907.19	
7101.3409.71	Verr. Passivzinsen Wasserversorgung	29.55		7'000.00			
7101.3510.10	Einlage Spezialfinanzierung (SF WE)	131'271.00		120'000.00		123'540.00	
7101.3510.50	Einlage Anschlussgebühren in Werterhalt (SF WE)	22'155.00		50'000.00		29'925.00	
7101.3612.01	Dienstleistungsaufwände Gemeinde Schwarzhäusern	3'046.20		10'000.00		2'773.80	
7101.3612.70	Verr. bezogene Dienstleistungen; Gemeindebetriebe - Wasserversorgung	146'000.00		150'000.00		108'000.00	
7101.3612.71	Verr. Aufwand Stabstellen an Wasserversorgung	16'000.00		30'000.00		20'000.00	
7101.3630.01	Schweiz. Eidgenossenschaft; Beitrag für Radio und Fernsehen	160.00				160.00	
7101.3632.00	Wassereinkauf von WUL	285'755.60		295'000.00		292'135.55	
7101.4240.01	Wasserversorgung, Wasserzins		382'030.74		375'000.00		356'509.82
7101.4240.02	Wasserversorgung, Grundgebühren		171'841.25		175'000.00		171'722.00
7101.4240.03	Wasserversorgung, Bauwasser		196.70		1'000.00		6'817.40
7101.4240.04	Wasserversorgung, Löschgebühren		990.00		1'000.00		990.00
7101.4240.60	Erlöse ausgeführte Arbeiten		26'627.40		25'000.00		39'508.20
7101.4250.55	Wasserversorgung, Anschlussgebühren		22'155.00		50'000.00		29'925.00
7101.4260.01	Rückerstattungen		845.00				
7101.4310.00	Eigenleistung f. Investitionen		20'077.50		30'000.00		74'812.50
7101.4401.01	Zinsen auf Forderungen		154.93				524.71
7101.4409.71	Verr. Aktivzinsen				10'000.00		919.33
7101.4510.01	Entnahme Spezialfinanzierung Werterhaltung (SF WE)		31'220.71		58'000.00		29'638.53
7101.4612.01	Dienstleistungsentgelte Gemeinde Schwarzhäusern		16'441.65		10'000.00		10'266.70
7101.4631.10	Beiträge Kanton / Gebäudeversicherung		2'775.20		3'000.00		2'775.20
7101.9011.71	Aufwandüberschuss Spezialfinanzierung		53'905.22		72'000.00		12'212.21
72	Abwasserentsorgung	912'136.69	912'136.69	909'000.00	909'000.00	838'086.61	838'086.61
720	Abwasserentsorgung	912'136.69	912'136.69	909'000.00	909'000.00	838'086.61	838'086.61
7201	Abwasserentsorgung	912'136.69	912'136.69	909'000.00	909'000.00	838'086.61	838'086.61
7201.3101.10	Material für baulichen- u. betrieblichen Unterhalt	1'166.65		2'000.00		138.00	
7201.3111.00	Anschaffungen Geräte, Mobilien	1'320.05		2'000.00		1'638.70	

Konto	Erfolgsrechnung Funktionale Gliederung ER	Rechnung 2025		Budget 2025		Rechnung 2024	
				Aufwand	Ertrag	Aufwand	Ertrag
7201.3120.00	Ver- und Entsorgung (Strom, Wasser, Abwasser, Abfall)	1'075.20		2'000.00		1'131.35	
7201.3130.10	Porti, Telefon, Frachten	1'311.25		1'000.00		1'365.63	
7201.3131.42	Katasterplanwerk	2'466.70		3'000.00		2'798.70	
7201.3132.20	Honorare, Dienstleistungen d. Dritte	34'813.80		35'000.00		22'524.05	
7201.3134.20	Sachversicherungsprämien	357.90		1'000.00		986.05	
7201.3143.00	Baulicher Unterhalt u. Ausbau d. Dritte	12'149.34		15'000.00		8'905.17	
7201.3158.50	Software; Serviceverträge	372.70		1'000.00		372.71	
7201.3180.00	Veränderung Delkredere	-3'635.00				9'070.00	
7201.3300.30	Planmässige Abschreibungen Sachanlagen; Sachgruppe 1403	36'275.50		27'000.00		33'781.05	
7201.3510.12	Übrige Tiefbauten VV Einlage Werterhalt	233'040.00		140'000.00		169'578.00	
7201.3510.52	Abwasserentsorgung (WBW) Einlage Anschlussgebühren in Werterhalt (SF WE)	48'530.00		100'000.00		70'001.00	
7201.3612.71	Verr. bezogene Dienstleistungen; Gemeindebetriebe -	30'000.00		40'000.00		27'000.00	
7201.3612.72	Abwasserentsorgung Verr. Aufwand Stabstellen an	16'000.00		29'000.00		15'000.00	
7201.3630.01	Abwasserentsorgung Schweiz. Eidgenossenschaft;	160.00		1'000.00		160.00	
7201.3632.00	Beitrag für Radio und Fernsehen						
7201.3632.00	Betriebsbeitrag ZALA AG	431'387.25		440'000.00		408'290.85	
7201.3632.02	ZALA AG, Beitrag an Unterhalt der Sammelkanäle (Vereinbarung vom 16.09.2008)	65'345.35		70'000.00		65'345.35	
7201.4210.72	Bewilligungsgebühr Kanalisation		3'365.00		3'000.00		565.00
7201.4240.01	Abwasserbeseitigung, Abwasser		534'200.32		525'000.00		500'390.11
7201.4240.02	Abwasserbeseitigung Grundgebühren		123'530.00		125'000.00		123'584.70
7201.4240.52	Abwasserbeseitigung, Anschlussgebühren		48'530.00		100'000.00		70'001.00
7201.4260.00	Rückerstattungen		3'628.05		3'000.00		1'720.75
7201.4310.00	Eigenleistung f. Investitionen		1'897.50				3'532.50
7201.4401.01	Zinsen auf Forderungen		172.01				784.25
7201.4409.72	Verr. Aktivzinsen		1'445.95		5'000.00		23'540.54
7201.4510.01	Entnahme Spezialfinanzierung		36'275.50		27'000.00		33'512.39
7201.9011.72	Werterhaltung (SF WE) Aufwandüberschuss Spezialfinanzierung		159'092.36		121'000.00		80'455.37
73	Abfallentsorgung	499'294.94	499'294.94	526'000.00	526'000.00	495'081.72	495'081.72
730	Abfallentsorgung	499'294.94	499'294.94	526'000.00	526'000.00	495'081.72	495'081.72
7301	Abfallentsorgung	499'294.94	499'294.94	526'000.00	526'000.00	495'081.72	495'081.72
7301.3101.00	Betriebs- und Verbrauchsmaterial	12'815.95		15'000.00		13'077.55	
7301.3102.00	Drucksachen, Publikationen	3'036.45		3'000.00		2'549.20	
7301.3111.00	Anschaffungen Container, Geräte	941.95		1'000.00			
7301.3120.00	Ver- und Entsorgung	23.90					
7301.3130.01	Verkaufsprovisionen Markenverkauf	13'792.05		13'000.00		12'339.90	
7301.3130.02	Abfuhrkosten, Transporte	81'374.40		77'000.00		78'823.25	
7301.3130.03	Verbrennungskosten KEBAG	115'489.80		118'000.00		116'937.00	
7301.3130.04	Entsorgungen Grünabfälle	48'449.91		55'000.00		52'953.80	
7301.3130.05	Entsorgung Sonderabfälle	727.70		1'000.00		3'541.93	
7301.3130.06	Entschädigungen, Beiträge an Dritte (Papiersammlung)	4'526.00		4'000.00		4'660.20	
7301.3130.09	Kadaversammelstelle Langenthal, Beiträge	8'518.80		7'000.00		4'573.85	
7301.3132.20	Honorare, Dienstleistungen d.	389.00		5'000.00		3'339.00	
7301.3159.00	Bauunterhalt Deponie u. Containerstandplätze	66.00		1'000.00			
7301.3180.00	Veränderung Delkredere	-830.00				3'240.00	
7301.3181.00	Abschreibungen Debitoren	110.20				129.29	
7301.3300.60	Planmässige Abschreibungen Sachanlagen; Sachgruppe 1406	3'862.83		6'000.00			
7301.3499.01	Mobilien VV. Übriger Finanzaufwand					-83.25	

Konto	Erfolgsrechnung Funktionale Gliederung ER	Rechnung 2025		Budget 2025		Rechnung 2024	
				Aufwand	Ertrag	Aufwand	Ertrag
7301.3612.73	Verr. Aufwand Stabstellen an Abfallentsorgung	7'000.00		20'000.00		14'000.00	
7301.3612.83	Verr. bezogene Dienstleistungen; Gemeindebetriebe -	199'000.00		200'000.00		185'000.00	
7301.4240.00	Abfallbeseitigung, Benutzungsgebühren		329'709.40		300'000.00		307'841.49
7301.4240.10	Abfallentsorgung, Grundgebühren		98'408.99		100'000.00		97'873.61
7301.4240.20	Einnahmen Altpapier und Karton		5'928.77		7'000.00		5'878.78
7301.4240.40	Abfallentsorgung, Häckseldienst		36.20				438.80
7301.4240.79	Einnahmen Kadaverentsorgungen		7'722.30		5'000.00		3'884.70
7301.4260.00	Rückerstattungen		10'478.35		11'000.00		13'283.90
7301.4409.71	Verr. Aktivzinsen		4.54		2'000.00		634.45
7301.9011.73	Aufwandüberschuss Spezialfinanzierung		47'006.39		101'000.00		65'245.99
74	Verbauungen	47'434.10		44'000.00		41'194.05	
	Netto Aufwand		47'434.10		44'000.00		41'194.05
741	Gewässerverbauungen	47'434.10		44'000.00		41'194.05	
	Netto Aufwand		47'434.10		44'000.00		41'194.05
7410	Gewässerverbauungen	47'434.10		44'000.00		41'194.05	
	Netto Aufwand		47'434.10		44'000.00		41'194.05
7410.3132.00	Hochwasserschutzprojekt Sonnhalde	3'434.10				4'429.05	
7410.3612.00	Hochwasserschutzverband unteres Langetental			6'000.00		5'765.00	
7410.3930.75	Verr. bezogene Dienstleistungen; Gemeindebetriebe - Gewässerverbauungen und -unterhalt	44'000.00		38'000.00		31'000.00	
75	Arten- und Landschaftsschutz	41'640.74	23'217.50	48'000.00	10'000.00	26'661.10	18'128.10
	Netto Aufwand		18'423.24		38'000.00		8'533.00
750	Arten- und Landschaftsschutz	41'640.74	23'217.50	48'000.00	10'000.00	26'661.10	18'128.10
	Netto Aufwand		18'423.24		38'000.00		8'533.00
7500	Arten- und Landschaftsschutz	41'640.74	23'217.50	48'000.00	10'000.00	26'661.10	18'128.10
	Netto Aufwand		18'423.24		38'000.00		8'533.00
7500.3130.80	Beiträge Institutionen					100.00	
7500.3131.81	Ingenieurleistungen Butzlibachbrücke					3'383.10	
7500.3132.20	Honorare, Dienstleistungen Dritter			20'000.00			
7500.3142.00	Baulicher Unterhalt d. Dritte; Gewässerunterhalt	26'814.30		17'000.00		20'178.00	
7500.3300.90	Planmässige Abschreibungen übrige Sachanlagen VV	9'826.44		7'000.00			
7500.3930.77	Ver. bezogene Dienstleistungen; Gemeindebetriebe - Naturschutz	5'000.00		4'000.00		3'000.00	
7500.4631.00	Beitrag Unterhalt Uferwege, Gewässer; Kanton		23'217.50		10'000.00		18'128.10
76	Bekämpfung von Umweltverschmutzung	324.30					
	Netto Aufwand		324.30				
769	Bekämpfung von Umweltverschmutzung	324.30					
	Netto Aufwand		324.30				
7690	Bekämpfung von Umweltverschmutzung	324.30					
	Netto Aufwand		324.30				
7690.3130.01	Dienstleistungen Dritter (Energistadt-Label)	324.30					
77	Übriger Umweltschutz	260'661.08	60'019.50	218'000.00	58'000.00	280'014.05	59'906.71
	Netto Aufwand		200'641.58		160'000.00		220'107.34
771	Friedhof und Bestattung	226'291.78	35'099.50	195'000.00	34'000.00	251'949.50	36'367.26
	Netto Aufwand		191'192.28		161'000.00		215'582.24

Konto	Erfolgsrechnung Funktionale Gliederung ER	Rechnung 2025		Budget 2025		Rechnung 2024	
				Aufwand	Ertrag	Aufwand	Ertrag
7710	Friedhof und Bestattung allgemein	226'291.78	35'099.50	195'000.00	34'000.00	251'949.50	36'367.26
	Netto Aufwand		191'192.28		161'000.00		215'582.24
7710.3100.10	Büromaterial, Drucksachen	66.20				275.45	
7710.3101.00	Betriebs- und Verbrauchsmaterial	8'895.95		11'000.00		5'751.55	
7710.3111.00	Anschaffungen Maschinen, Werkzeuge	4'576.55		4'000.00		12'733.70	
7710.3120.20	Ver- und Entsorgung (Strom, Wasser, Abwasser, Abfallgebühren)	8'511.45		7'000.00		8'636.55	
7710.3134.20	Sachversicherungsprämien	1'099.20		1'000.00		1'130.35	
7710.3144.10	Baulicher Unterhalt d. Dritte; Gebäude	6'675.00		2'000.00		2'025.45	
7710.3149.10	Baulicher Unterhalt d. Dritte; Friedhofareal	792.35		4'000.00		17'776.05	
7710.3151.00	Wartung Maschinen, allg. Unterhalt d. Dritte	1'655.15		3'000.00		3'620.40	
7710.3161.00	Miete Maschinen, Geräte	156.70		1'000.00			
7710.3300.00	Planmässige Abschreibungen Grundstücke	6'863.23					
7710.3930.74	Verr. bezogene Dienstleistungen; Gemeindebetriebe - Friedhof und Bestattung	187'000.00		162'000.00		200'000.00	
7710.4240.00	Grab- u. Aufbahrungsgebühren		1'900.00				1'620.00
7710.4260.00	Rückerstattungen		1'937.85				467.08
7710.4612.00	Beitrag Schwarzhäusern		21'361.65		24'000.00		24'380.18
7710.4612.01	Beitrag Kirchengemeinde		9'900.00		10'000.00		9'900.00
779	Umweltschutz	34'369.30	24'920.00	23'000.00	24'000.00	28'064.55	23'539.45
	Netto Aufwand		9'449.30				4'525.10
	Netto Ertrag			1'000.00			
7792	Hundetoiletten	34'369.30	24'920.00	23'000.00	24'000.00	28'064.55	23'539.45
	Netto Aufwand		9'449.30				4'525.10
	Netto Ertrag			1'000.00			
7792.3101.00	Verbrauchsmaterial, Hundemarken	4'342.20		4'000.00		4'318.35	
7792.3111.00	Anschaffungen Mobilien, Werkzeuge	3'027.10		2'000.00		3'746.20	
7792.3930.77	Verr. bezogene Dienstleistungen; Gemeindebetriebe - öffentliche Toiletten und Hunde-WC's	27'000.00		17'000.00		20'000.00	
7792.4033.00	Hundesteuer		24'920.00		24'000.00		23'539.45
79	Raumordnung	57'334.65		61'000.00		47'835.85	
	Netto Aufwand		57'334.65		61'000.00		47'835.85
790	Raumordnung	57'334.65		61'000.00		47'835.85	
	Netto Aufwand		57'334.65		61'000.00		47'835.85
7900	Raumordnung allgemein	949.10		8'000.00		1'558.65	
	Netto Aufwand		949.10		8'000.00		1'558.65
7900.3132.40	Honorare, Dienstleistungen d. Dritte	949.10		8'000.00		1'558.65	
7906	Regionale Planungsgruppen	56'385.55		53'000.00		46'277.20	
	Netto Aufwand		56'385.55		53'000.00		46'277.20
7906.3132.01	Honorare externe Berater, Gutachter, Fachexperten etc.	2'666.00					
7906.3636.01	Beitrag Kant. Planungsgruppe			2'000.00		1'900.00	
7906.3636.02	Beitrag Planungsverband Oberaargau	53'719.55		51'000.00		44'377.20	

Konto	Erfolgsrechnung Funktionale Gliederung ER	Rechnung 2025		Budget 2025		Rechnung 2024	
				Aufwand	Ertrag	Aufwand	Ertrag
8	Volkswirtschaft Netto Aufwand	8'635'881.69	8'635'019.19 862.50	8'500'000.00	8'499'000.00 1'000.00	11'183'196.20	11'182'237.95 958.25
81	Landwirtschaft Netto Aufwand	862.50	862.50	1'000.00	1'000.00	987.50	987.50
814	Landwirtschaft Netto Aufwand	862.50	862.50	1'000.00	1'000.00	987.50	987.50
8140	Landwirtschaft Netto Aufwand	862.50	862.50	1'000.00	1'000.00	987.50	987.50
8140.3000.00	Sitzungsgelder, Entschädigungen landwirtschaftliche Erhebungen	862.50		1'000.00		987.50	
87	Brennstoffe und Energie Netto Aufwand Netto Ertrag	6'173'381.00	6'173'381.00 0.00	6'073'000.00	6'073'000.00	7'380'984.67 29.25	7'381'013.92
871	Elektrizität Netto Aufwand Netto Ertrag	6'173'381.00	6'173'381.00 0.00	6'073'000.00	6'073'000.00	7'380'984.67 29.25	7'381'013.92
8710	Elektrizität allgemein Netto Ertrag	174'181.80	174'181.80	175'000.00	175'000.00	168'678.95 29.25	168'708.20
8710.3990.00	Konzessionsabgabe Elektrizität	174'181.80		175'000.00		168'678.95	
8710.4602.01	Konzessionsabgabe Gemeinde		174'181.80		175'000.00		168'708.20
8711	Elektrizitätsversorgung Aarwangen Netto Aufwand	5'999'199.20	5'999'199.20 0.00	5'898'000.00	5'898'000.00	7'212'305.72	7'212'305.72 0.00
8711.3100.10	Büromaterial, Drucksachen, Publikationen	136.00					
8711.3101.00	Bau- u. Unterhaltsmaterial (Durchgang)	2'096.60		5'000.00		2'216.40	
8711.3101.02	Netznutzung; Leistung, Wirkenergie, Blindenergie, Messung (Vorlieferant)	919'970.95		940'000.00		1'011'133.54	
8711.3101.60	Energieeinkauf; HT/NT	2'643'223.15		2'700'000.00		3'430'814.76	
8711.3101.61	Energieüberschuss Einspeisung / Vorliegernetz	2'484.25					
8711.3101.65	Einkauf HKN	24'527.12		42'000.00		2'601.55	
8711.3101.66	Energieeinkauf aus ern. Energie (nicht MwSt-pflichtig)	299'418.65		145'000.00		233'303.90	
8711.3101.67	Energieeinkauf aus ern. Energie (MwSt-pflichtig)	40'104.40		45'000.00		46'894.75	
8711.3111.10	Anschaffungen Geräte, Mobilien (Aktivierung)	2'356.50		3'000.00		37'501.75	
8711.3111.14	Anschaffungen Zähler, Empfänger (Aktivierung)	26'064.36		30'000.00		22'563.05	
8711.3130.01	Pikettdienste	4'572.65		5'000.00		23'786.90	
8711.3130.03	Aufwand SDL	129'830.62		132'000.00		179'563.12	
8711.3130.04	Aufwand Netzzuschlag gem. EnG	540'494.64		552'000.00		556'558.65	
8711.3130.05	Winterreserve	56'871.83		55'000.00		282'419.35	
8711.3130.10	Porti, Telefon, Frachten	2'453.80		2'000.00		2'573.40	
8711.3130.80	Beiträge SEV, VSE	11'249.90		10'000.00		10'423.10	
8711.3131.89	Kataster (GIS), allg. Aufwand	7'458.45		10'000.00		4'426.80	
8711.3132.60	Honorar externe Betriebsführung "IBL"	89'715.00		100'000.00		75'991.00	
8711.3132.80	Honorare externe Berater, Gutachter, Fachexperten etc.	28'706.20		10'000.00		23'401.00	
8711.3132.81	Hausinstallationskontrolle	2'760.00		4'000.00		3'519.95	
8711.3132.85	GridService Youtility AG	8'402.40		10'000.00		7'982.40	
8711.3132.88	Mess- und Informationswesen	23'351.10		25'000.00		48'433.35	
8711.3132.89	Rundsteuerung, Netzkommando	20'158.80		25'000.00		20'158.80	
8711.3134.20	Sachversicherungsprämien	3'724.05		3'000.00		3'120.25	
8711.3143.01	Unterhalt Niederspannungsnetz NE 7	82'512.65		85'000.00		79'246.45	
8711.3143.02	Unterhalt Mittelspannungsnetz NE 5	10'421.30		20'000.00		11'869.60	
8711.3143.03	Netzanschlüsse			15'000.00			
8711.3143.99	Netzverstärkung für Kunden "Transit" (=> 8711.4240.99)			30'000.00			

Konto	Erfolgsrechnung Funktionale Gliederung ER	Rechnung 2025		Budget 2025		Rechnung 2024	
				Aufwand	Ertrag	Aufwand	Ertrag
8711.3144.05	Unterhalt Trafostationen; NE 6	16'180.95		10'000.00			
8711.3151.02	Reparaturen Zähler, Relais, etc.					2'624.60	
8711.3158.50	Unterhalt Software, Lizenzen	10'244.36		12'000.00		18'969.13	
8711.3180.00	Veränderung Delkredere	-52'265.00				169'860.00	
8711.3181.00	Abschreibungen Debitoren	2'874.75		5'000.00		2'169.77	
8711.3199.09	Bildung Deckungsdifferenzen Netzebene 5 und 7			5'000.00		42'367.55	
8711.3199.10	Deckungsdifferenzen Energie					4'460.46	
8711.3300.30	Planmässige Abschreibungen Sachanlagen; Sachgruppe 1403 Übrige Tiefbauten VV.	41'264.79		19'000.00		37'402.21	
8711.3300.40	Planmässige Abschreibungen Sachanlagen; Sachgruppe 1404 Hochbauten VV.	32'881.96		43'000.00		31'520.08	
8711.3300.60	Planmässige Abschreibungen Sachanlagen; Sachgruppe 1406 Mobilien VV.	2'920.38		3'000.00		2'920.37	
8711.3320.90	Planmässige Abschreibungen übrige immaterielle Anlagen	22'857.14				22'857.14	
8711.3400.00	Verzinsung laufende Verbindlichkeiten	203.45					
8711.3602.01	Ablieferung an Gemeinde	200'000.00		200'000.00		200'000.00	
8711.3612.20	Verr. Aufwand Stabstellen an Elektrizitätsversorgung			25'000.00			
8711.3612.21	Verr. Aufwand Stabstellen an Elektrizitätsversorgung	21'000.00				22'000.00	
8711.3612.87	Verr. Miete inkl. N.-Kosten; Trafostation Wynaustr. 51	1'875.00		2'000.00		1'875.00	
8711.3612.89	Leistungen Betriebe; Elektrizitätsversorgung	282'000.00		320'000.00		262'000.00	
8711.3630.01	Schweiz. Eidgenossenschaft; Beitrag für Radio und Fernsehen	1'270.00		1'000.00		905.00	
8711.3893.01	Einlagen in Werterhalt	333'016.29		250'000.00		269'870.59	
8711.4240.00	Erlös Akontorechnung		1'589.89				
8711.4240.01	Erlöse ausgeführte Arbeiten		24'938.00		45'000.00		22'737.80
8711.4240.02	Swissgrid Systemdienstleistungen (SDL)		132'275.00		132'000.00		178'430.35
8711.4240.03	Ertrag Netzzuschlag gem. EnG		552'703.35		552'000.00		547'746.46
8711.4240.04	Winterreserve		55'851.80		55'000.00		285'398.15
8711.4240.10	Energieverkauf - Standard / Break (bis 2025: Oeko-Strom)		754.35		2'000.00		1'009.85
8711.4240.22	Energieverkauf Gewerbe (bis 2025: energy easy light)		248'404.95		225'000.00		240'208.45
8711.4240.23	Energieverkauf energy easy		1'971'088.35		1'950'000.00		2'010'551.20
8711.4240.24	Energieverkauf energy break		281'026.50		296'000.00		288'650.15
8711.4240.25	Energieverkauf energy ÖB		16'919.55		28'000.00		17'658.35
8711.4240.26	Energieverkauf energy Baustrom		19'897.95		4'000.00		6'676.50
8711.4240.31	Energieverkauf - Markt		12'801.00		27'000.00		25'209.70
8711.4240.32	Energieverkauf energy power		136'174.25		130'000.00		138'815.85
8711.4240.34	Energieverkauf classic		72'939.35		86'000.00		73'631.45
8711.4240.35	Energieverkauf classic profile > 100'000 kWh		190'441.40		265'000.00		279'127.75
8711.4240.36	Energieverkauf classic profile > 500'000 kWh		133'158.50		121'000.00		135'660.50
8711.4240.43	Energieüberschuss Einspeisung / Vorliegernetz		1'391.80				
8711.4240.51	Elektrizitätsversorgung, Anschlussgebühren		38'520.00		70'000.00		11'340.00
8711.4240.71	Netznutzungsentgeld (bis 2025: NS ET)		143'373.50		95'000.00		133'931.00
8711.4240.72	Netznutzungsentgeld NS DT		948'724.60		673'000.00		926'922.63
8711.4240.73	Netznutzungsentgeld NS DT Wärme		94'283.05		88'000.00		92'558.95
8711.4240.74	Netznutzungsentgeld NS ÖB		6'543.40		11'000.00		6'471.85
8711.4240.75	Netznutzungsentgeld NS Baustrom		7'609.90		4'000.00		2'638.40
8711.4240.76	Netznutzungsentgeld NS 2		76'873.05		44'000.00		76'157.85
8711.4240.81	Netznutzungsentgeld NS 1		457'527.60		295'000.00		455'045.25
8711.4240.82	Netznutzungsentgeld MS		255'812.65		130'000.00		290'227.30
8711.4240.99	Netzverstärkung für Kunden "Transit" (=> 8711.3143.99)				30'000.00		
8711.4290.09	Auflösung Deckungsdifferenzen Netz (Ebene 5 und 7)		5'088.25		50'000.00		

Konto	Erfolgsrechnung Funktionale Gliederung ER	Rechnung 2025		Budget 2025		Rechnung 2024	
				Aufwand	Ertrag	Aufwand	Ertrag
8711.4290.10	Auflösung Deckungsdifferenzen Energie		4'460.46				
8711.4310.00	Eigenleistung f. Investitionen		8'332.50		6'000.00		9'112.50
8711.4401.01	Zinsen auf Forderungen		177.51				65.84
8711.4409.87	Verr. Aktivzinsen		834.62		15'000.00		22'325.14
8711.4893.01	Elektrizitätsversorgung						
8711.4893.01	Entnahme aus Werterhalt		98'682.12		110'000.00		95'941.95
8711.9010.01	Ertragsüberschuss	99'809.76					
8711.9010.01	Spezialfinanzierung						
8711.9011.01	Aufwandüberschuss Spezialfinanzierung				359'000.00		838'054.55
89	Sonstige gewerbliche Betriebe	2'461'638.19	2'461'638.19	2'426'000.00	2'426'000.00	3'801'224.03	3'801'224.03
890	Sonstige gewerbliche Betriebe	2'461'638.19	2'461'638.19	2'426'000.00	2'426'000.00	3'801'224.03	3'801'224.03
8900	Kieswerk Risi	2'461'638.19	2'461'638.19	2'426'000.00	2'426'000.00	3'801'224.03	3'801'224.03
8900.3010.00	Besoldungen	344'388.87		339'000.00		343'180.17	
8900.3050.00	AG-Beiträge AHV/IV/EO/ALV	27'113.77		26'000.00		27'056.49	
8900.3052.00	AG-Beiträge Pensionskasse	23'845.75		23'000.00		23'700.60	
8900.3053.00	AG-Beiträge Unfallversicherungen	4'578.30		6'000.00		4'808.55	
8900.3055.00	AG-Beiträge	3'033.50		5'000.00		4'981.85	
8900.3090.00	Krankentaggeldversicherungen						
8900.3090.00	Aus- und Weiterbildungskosten	-1'752.46		4'000.00		1'977.30	
8900.3099.00	Übriger Personalaufwand (MWST-pflichtig)	1'726.30		4'000.00		2'431.90	
8900.3099.01	Übriger Personalaufwand (MWST-frei)	1'888.00				888.00	
8900.3100.00	Büromaterial, Drucksachen	3'716.00		4'000.00		3'605.40	
8900.3101.00	Betriebs- und Verbrauchsmaterial	22'638.46		23'000.00		16'052.89	
8900.3101.10	Treibstoffe	31'570.85		35'000.00		27'202.40	
8900.3109.11	Werbeauslagen	3'789.75		10'000.00		4'167.15	
8900.3109.40	Materialzukäufe	50'296.80		40'000.00		36'290.68	
8900.3111.00	Anschaffungen Maschinen, Geräte (MWST-pflichtig)	53'352.55		6'000.00		5'941.60	
8900.3111.01	Anschaffungen Maschinen, Geräte (MWST-frei)	60.00				60.00	
8900.3112.00	Dienstkleider	1'474.05		2'000.00		976.45	
8900.3113.50	Anschaffung ICT-Hardware			1'000.00			
8900.3118.50	Anschaffung ICT-Software und -Lizenzen			1'000.00			
8900.3120.00	Elektrizität	63'668.15		45'000.00		70'063.80	
8900.3120.10	Wasserzins	6'370.50		7'000.00		6'232.05	
8900.3130.00	Mitgliedschafts- u. Jahresbeiträge	10'948.45		7'000.00		7'385.80	
8900.3130.10	Telefon, Funk (MWST-pflichtig)	2'686.63		3'000.00		2'780.33	
8900.3130.11	Telefon, Funk (MWST-frei)	240.00				240.00	
8900.3132.40	Honorare, Dienstleistungen d. Dritte	9'836.65		15'000.00		3'341.50	
8900.3132.41	Prüfkosten WPK, SÜGB	11'732.25		12'000.00		6'425.60	
8900.3133.50	Informatik-Nutzungsaufwand; Rechenzenter	8'365.99		10'000.00		10'515.75	
8900.3134.20	Sachversicherungsprämien	13'636.35		13'000.00		13'718.90	
8900.3137.00	Steuern und Abgaben, LSWA	797.10		1'000.00		636.10	
8900.3144.00	Baulicher Unterhalt Gebäude d. Dritte	4'995.95		7'000.00		13'876.05	
8900.3149.10	Unterhalt Areal und Zufahrt	31'535.55		43'000.00		94'210.80	
8900.3149.90	Abdeck- u. Wiederherstellungskosten	101'060.85		100'000.00		83'919.80	
8900.3151.15	Unterhalt Lastwagen	5'536.55		5'000.00		2'621.75	
8900.3151.16	Unterhalt Baumaschinen	20'138.64		30'000.00		45'188.34	
8900.3151.17	Unterhalt Kieswerkanlagen	97'427.32		98'000.00		97'327.86	
8900.3158.50	Software; Serviceverträge	6'152.99		7'000.00		5'964.49	
8900.3161.00	Miete Maschinen, Fahrzeuge	10'871.45		12'000.00		99'112.75	
8900.3170.00	Spesenentschädigungen	250.70					
8900.3180.00	Veränderung Delkredere	-41'705.00				27'200.00	
8900.3300.40	Planmässige Abschreibungen Sachanlagen; Sachgruppe 1404	27'597.38		28'000.00		27'597.38	
8900.3300.60	Hochbauten VV Planmässige Abschreibungen	78'213.72		52'000.00		38'886.25	
8900.3400.00	Mobilien/Fahrzeuge Verzinsung laufende Verbindlichkeiten	189.05				258.50	

Konto	Erfolgsrechnung Funktionale Gliederung ER	Rechnung 2025		Budget 2025		Rechnung 2024	
				Aufwand	Ertrag	Aufwand	Ertrag
8900.3510.10	Einlage Renaturierung Grubenareal (gemäss Abbaubew.)	30'479.00		130'000.00		129'604.00	
8900.3602.20	Kieswerk Risi Gewinnablieferung an Gemeinde	790'000.00		700'000.00		1'627'815.23	
8900.3612.89	Verrechneter Aufwand Stabstellen und Bau an Kieswerk Risi	110'000.00		115'000.00		123'000.00	
8900.3612.90	Verr. bezogene Dienstleistungen; Gemeindebetriebe - Kieswerk Risi	2'000.00		6'000.00		5'000.00	
8900.3630.00	Bund; VASA Abgabe für Deponien und Kompartimente des Types B	266'405.00		250'000.00		338'405.00	
8900.3630.01	Schweiz. Eidgenossenschaft; Beitrag für Radio und Fernsehen	905.00		1'000.00		460.00	
8900.3632.00	Bürgergemeinde; Abgaben für Kiesabbau	219'581.48		200'000.00		416'114.57	
8900.4240.00	Erlöse Transportleistungen (Auf-/Abladen)		220.00				120.00
8900.4240.10	Erlöse Transporte mit LKW		5'517.70				3'203.20
8900.4250.10	Erlöse Grubenmaterialverkäufe		656'948.00		700'000.00		1'122'108.81
8900.4250.20	Erlöse Schuttdeponie		1'699'250.55		1'500'000.00		2'654'889.15
8900.4250.30	Erlöse aus Verkauf von Mobilien		32'377.45				
8900.4260.00	Rückerstattungen		1'440.00		1'000.00		2'310.00
8900.4409.89	Verr. Aktivzinsen		1'123.19		25'000.00		18'592.87
8900.4612.88	Leistungen Risi; Gde-Strassen - Winterdienst				3'000.00		
8900.9011.89	Aufwandüberschuss Spezialfinanzierung		64'761.30		197'000.00		

Konto	Erfolgsrechnung Funktionale Gliederung ER	Rechnung 2025		Budget 2025		Rechnung 2024	
				Aufwand	Ertrag	Aufwand	Ertrag
9	Finanzen und Steuern Netto Ertrag	1'805'839.86 14'223'311.82	16'029'151.68	1'840'000.00 12'688'000.00	14'528'000.00	2'094'271.91 12'896'572.01	14'990'843.92
91	Steuern Netto Ertrag	145'285.60 11'990'742.90	12'136'028.50	103'000.00 11'743'000.00	11'846'000.00	133'066.25 11'325'556.60	11'458'622.85
910	Steuern Netto Ertrag	145'285.60 11'990'742.90	12'136'028.50	103'000.00 11'743'000.00	11'846'000.00	133'066.25 11'325'556.60	11'458'622.85
9100	Allgemeine Gemeindesteuern Netto Ertrag	134'280.85 10'058'261.60	10'192'542.45	100'000.00 10'236'000.00	10'336'000.00	128'048.65 9'756'167.50	9'884'216.15
9100.3180.01	Veränderung Delkrederere, gefährdete Steuerguthaben	-3'175.00				5'980.00	
9100.3181.01	Steuerabschreibungen inf. Uneinbringlichkeit periodische Steuern	137'455.85		100'000.00		122'068.65	
9100.4000.01	Einkommenssteuern nat. Personen		8'265'079.90		8'400'000.00		8'297'496.85
9100.4000.20	Nachsteuern und Bussen nat. Personen		2'170.90		10'000.00		11'644.85
9100.4000.40	Steuerteilungen z.G. Gemeinde; natürliche Personen		159'440.40		173'000.00		159'158.70
9100.4000.50	Steuerteilungen z.L. Gemeinde, natürliche Personen, Einkommen		-193'821.55		-170'000.00		-188'469.25
9100.4000.60	Pauschale Steueranrechnung natürliche Personen		-2'517.35		-3'000.00		-2'561.75
9100.4001.01	Vermögenssteuern nat. Personen		882'464.65		930'000.00		967'588.45
9100.4001.40	Steuerteilungen z.G. Gemeinde; natürliche Personen		45'693.35		40'000.00		46'748.65
9100.4001.50	Steuerteilungen z.L. Gemeinde, natürliche Personen, Vermögen		-45'733.80		-44'000.00		-45'183.45
9100.4002.01	Quellensteuern		371'462.20		243'000.00		258'584.05
9100.4002.10	Quellensteuern Grenzgänger		46.00		3'000.00		53.40
9100.4002.11	Quellensteuern aus BGSA		2'491.50		2'000.00		2'611.45
9100.4010.01	Gewinnsteuern jur. Personen		572'278.45		670'000.00		274'350.70
9100.4010.40	Steuerteilungen z.G. Gemeinde; jur. Personen		174'915.25		100'000.00		101'363.30
9100.4010.50	Steuerteilungen z.L. Gemeinde jur. Personen		-79'256.55		-46'000.00		-31'085.30
9100.4011.01	Kapitalsteuern jur. Personen		11'350.70		5'000.00		5'446.15
9100.4011.40	Steuerteilungen z.G. Gemeinde jur. Personen		3'102.10		1'000.00		618.60
9100.4011.50	Steuerteilungen z.L. Gemeinde jur. Personen		-471.10				-497.80
9100.4029.01	Eingang abgeschriebene Steuern		23'847.40		22'000.00		26'348.55
9101	Sondersteuern Netto Ertrag	10'379.70 1'045'146.60	1'055'526.30	3'000.00 627'000.00	630'000.00	4'611.40 692'729.00	697'340.40
9101.3181.01	Steuerabschreibungen inf. Uneinbringlichkeit aperiodische Steuern	10'379.70		3'000.00		4'611.40	
9101.4000.80	Lotteriegewinnsteuern		550.00				140.00
9101.4022.01	Grundstückgewinnsteuern		371'003.15		230'000.00		373'166.70
9101.4022.10	Kapitalgewinnsteuern, Vermögensgewinnsteuern (Sonderveranlagungen)		683'970.20		400'000.00		324'032.10
9101.4029.01	Eingang abgeschriebene Sondersteuern		2.95				1.60
9102	Liegenschaftssteuern Netto Ertrag	625.05 887'334.70	887'959.75		880'000.00	406.20 876'660.10	877'066.30
9102.3181.01	Steuerabschreibungen inf. uneinbringbarer Liegenschaftssteuern	625.05		880'000.00		406.20	
9102.4021.01	Liegenschaftssteuern		887'959.75		880'000.00		876'994.15
9102.4029.01	Eingang abgeschriebene Liegenschaftssteuern						72.15
93	Finanz- und Lastenausgleich Netto Ertrag	864'836.00 222'006.00	1'086'842.00	864'000.00 189'000.00	1'053'000.00	867'179.00 104'525.00	971'704.00
930	Finanz- und Lastenausgleich Netto Ertrag	864'836.00 222'006.00	1'086'842.00	864'000.00 189'000.00	1'053'000.00	867'179.00 104'525.00	971'704.00

Konto	Erfolgsrechnung Funktionale Gliederung ER	Rechnung 2025		Budget 2025		Rechnung 2024	
				Aufwand	Ertrag	Aufwand	Ertrag
9300	Finanz- und Lastenausgleich	864'836.00	1'086'842.00	864'000.00	1'053'000.00	867'179.00	971'704.00
	Netto Ertrag	222'006.00		189'000.00		104'525.00	
9300.3621.60	Lastenausgleichsbeiträge an Kanton	864'836.00		864'000.00		867'179.00	
9300.4621.60	Anteil an soziodemografischen Ausgleich des Kantons		68'825.00		71'000.00		71'674.00
9300.4622.70	Disparitätenabbau (Finanzausgleich)		1'018'017.00		982'000.00		900'030.00
95	Ertragsanteile, übrige		65'680.00		85'000.00		68'672.40
	Netto Ertrag	65'680.00		85'000.00		68'672.40	
950	Ertragsanteile, übrige		65'680.00		85'000.00		68'672.40
	Netto Ertrag	65'680.00		85'000.00		68'672.40	
9500	Ertragsanteile, übrige		65'680.00		85'000.00		68'672.40
	Netto Ertrag	65'680.00		85'000.00		68'672.40	
9500.4024.00	Erbschafts- u. Schenkungssteuern		21'818.25		50'000.00		31'862.95
9500.4600.00	Anteil Direkte Bundessteuer		43'861.75		35'000.00		36'809.45
96	Vermögens- und Schuldenverwaltung	286'068.26	1'846'789.98	360'000.00	1'542'000.00	183'396.54	2'488'244.12
	Netto Ertrag	1'560'721.72		1'182'000.00		2'304'847.58	
961	Zinsen	62'809.46	326'838.75	136'000.00	332'000.00	107'457.39	345'085.79
	Netto Ertrag	264'029.29		196'000.00		237'628.40	
9610	Zinsen	62'809.46	326'838.75	136'000.00	332'000.00	107'457.39	345'085.79
	Netto Ertrag	264'029.29		196'000.00		237'628.40	
9610.3181.01	Abschreibungen Verzugszins	4'223.95		3'000.00		2'980.40	
9610.3401.00	Zinsen auf kurzfristigen Schulden	49'561.77		70'000.00		28'481.37	
9610.3409.01	Passivzinsen auf Spezialfinanzierungen und Fonds im Fremdkapital	3'552.74		57'000.00		67'686.17	
9610.3499.00	Vergütungszinsen auf Steuern	5'471.00		6'000.00		8'309.45	
9610.4400.01	Zinsen flüssige Mittel		0.75				137.09
9610.4401.01	Zinsen auf Forderungen (allg. HH)						73.30
9610.4401.09	Verzugszinsen (Steuern)		60'740.45		45'000.00		57'837.40
9610.4409.01	Aktivzinsen von Spezialfinanzierungen		29.55				
9610.4420.00	Wertschriftenertrag FV		1'068.00		1'000.00		1'338.00
9610.4940.08	Verr. Passivzinsen Liegenschaft Werkhof/Feuerwehrmagazin; Wynaustrasse 51		200'000.00		200'000.00		200'000.00
9610.4940.09	Verr. Passivzinsen Liegenschaft Jurastrasse 3 (Tierlihuus) und Ausbau BüroMeinwilstrasse 2 (Böhlen)				30'000.00		30'000.00
9610.4940.94	Verr. Passivzinsen Liegenschaften Finanzvermögen		65'000.00		56'000.00		55'700.00
963	Liegenschaften des Finanzvermögens	223'258.70	280'644.80	224'000.00	135'000.00	75'939.15	145'944.15
	Netto Aufwand				89'000.00		
	Netto Ertrag	57'386.10				70'005.00	
9630	Liegenschaften des Finanzvermögens	68'181.80	259'044.80	59'000.00	113'000.00	62'559.70	121'545.35
	Netto Ertrag	190'863.00		54'000.00		58'985.65	
9630.3120.00	Wasser, Energie, Heizmaterial	88.15				195.30	
9630.3132.01	Honorare externe Berater, Gutachter, Fachexperten etc.	200.00				4'549.65	
9630.3169.00	Pachtzins Bootsplätze	1'140.00		1'000.00		1'140.00	
9630.3430.00	Baulicher Unterhalt d. Dritte	1'753.65		2'000.00		974.75	
9630.3940.94	Verr. Passivzinsen Liegenschaften Finanzvermögen	65'000.00		56'000.00		55'700.00	
9630.4390.01	Übriger Ertrag Liegenschaften des Finanzvermögens		17'000.00				
9630.4411.41	Buchgewinn Verkauf Grundstücke		122'542.00				10'128.00
9630.4430.00	Miet- u. Pachtzinse		8'841.90		9'000.00		8'841.90

Konto	Erfolgsrechnung Funktionale Gliederung ER	Rechnung 2025		Budget 2025		Rechnung 2024	
				Aufwand	Ertrag	Aufwand	Ertrag
9630.4430.10	Mietzinse; Einstellplätze Haldenstrasse		4'440.00		9'000.00		6'600.00
9630.4430.20	Baurechtszinse Gewerbezentrum, Alterswohnungen Riedgasse, Verschiedene		86'897.55		75'000.00		75'735.45
9630.4430.30	Mietzinse Bootsanbindeplätze		15'240.00		15'000.00		15'240.00
9630.4430.40	Mietzins Parkplatz KG Riedgasse		4'083.35		5'000.00		5'000.00
9633	Liegenschaft Wynaustrasse 8 und 10; Kita Beerihuus	155'076.90	21'600.00	165'000.00	22'000.00	13'379.45	24'398.80
	Netto Aufwand		133'476.90		143'000.00		
	Netto Ertrag					11'019.35	
9633.3120.05	Wasser, Energie, Heizmaterial					4'217.65	
9633.3134.20	Sachversicherungsprämien	676.75		1'000.00		807.55	
9633.3430.05	Baulicher Unterhalt Liegenschaft	154'400.15		164'000.00		8'354.25	
9633.4430.05	Mietzins und Nebenkosten		21'600.00		22'000.00		24'398.80
969	Finanzvermögen	0.10	1'239'306.43		1'075'000.00		1'997'214.18
	Netto Ertrag	1'239'306.33		1'075'000.00		1'997'214.18	
9690	Finanzvermögen	0.10	1'239'306.43		1'075'000.00		1'997'214.18
	Netto Ertrag	1'239'306.33		1'075'000.00		1'997'214.18	
9690.3499.01	Übriger Finanzaufwand	0.10					
9690.4440.01	Marktwertanpassungen Wertschriften des Finanzvermögen		450.00				720.00
9690.4443.01	Marktwertanpassungen Liegenschaften		57'300.23				
9690.4499.01	Übriger Finanzertrag		17'374.40				
9690.4602.20	Ablieferung Kieswerk Risi		790'000.00		700'000.00		1'627'815.23
9690.4602.87	Ablieferung Elektrizitäts- versorgung Aarwangen		200'000.00		200'000.00		200'000.00
9690.4990.00	Konzessionsabgabe Elektrizität		174'181.80		175'000.00		168'678.95
97	Rückverteilungen				2'000.00		3'600.55
	Netto Ertrag			2'000.00		3'600.55	
971	Rückverteilungen aus CO2-Abgabe				2'000.00		3'600.55
	Netto Ertrag			2'000.00		3'600.55	
9710	Rückverteilungen aus CO2-Abgabe				2'000.00		3'600.55
	Netto Ertrag			2'000.00		3'600.55	
9710.4699.00	Bundesbeitrag aus Rückvergütung CO2-Abgabe				2'000.00		3'600.55
99	Nicht aufgeteilte Posten	509'650.00	893'811.20	513'000.00		910'630.12	
	Netto Aufwand				513'000.00		910'630.12
	Netto Ertrag	384'161.20					
990	Nicht aufgeteilte Posten	509'650.00		513'000.00		910'630.12	
	Netto Aufwand		509'650.00		513'000.00		910'630.12
9900	Nicht aufgeteilte Posten	-350.00		3'000.00		400'630.12	
	Netto Aufwand				3'000.00		400'630.12
	Netto Ertrag	350.00					
9900.3180.00	Veränderung Delkredere	-350.00		3'000.00		-510.00	
9900.3894.10	Zusätzliche Abschreibungen					401'140.12	
9901	Abschreibungen bisheriges VV	510'000.00		510'000.00		510'000.00	
	Netto Aufwand		510'000.00		510'000.00		510'000.00
9901.3300.90	Planmässige Abschreibungen (VV HRM1, 10 Jahre, bis und mit 2025)	510'000.00		510'000.00		510'000.00	
999	Abschluss		893'811.20				
	Netto Ertrag	893'811.20					
9990	Abschluss		893'811.20				
	Netto Ertrag	893'811.20					
9990.9001.00	Aufwandüberschuss		893'811.20				

Konto	Erfolgsrechnung Sachgruppengliederung ER	Rechnung 2025		Budget 2025		Rechnung 2024	
				Aufwand	Ertrag	Aufwand	Ertrag
3	Aufwand	38'953'628.50		39'959'000.00		41'178'708.57	
	Netto Aufwand		38'953'628.50		39'959'000.00		41'178'708.57
30	Personalaufwand	6'605'014.92		6'552'000.00		6'523'139.61	
	Netto Aufwand		6'605'014.92		6'552'000.00		6'523'139.61
300	Behörden und Kommissionen	130'916.05		136'000.00		139'362.05	
	Netto Aufwand		130'916.05		136'000.00		139'362.05
3000	Löhne, Tag- und Sitzungsgelder an Behörden und Kommissionen	130'916.05		136'000.00		139'362.05	
	Netto Aufwand		130'916.05		136'000.00		139'362.05
301	Löhne des Verwaltungs- und Betriebspersonals	5'452'309.95		5'305'000.00		5'333'562.40	
	Netto Aufwand		5'452'309.95		5'305'000.00		5'333'562.40
3010	Löhne des Verwaltungs- und Betriebspersonals	5'452'309.95		5'305'000.00		5'333'562.40	
	Netto Aufwand		5'452'309.95		5'305'000.00		5'333'562.40
302	Löhne der Lehrkräfte	10'923.40		22'000.00		16'741.35	
	Netto Aufwand		10'923.40		22'000.00		16'741.35
3020	Löhne der Lehrkräfte	10'923.40		22'000.00		16'741.35	
	Netto Aufwand		10'923.40		22'000.00		16'741.35
303	Temporäre Arbeitskräfte			10'000.00			
	Netto Aufwand				10'000.00		
3030	Temporäre Arbeitskräfte			10'000.00			
	Netto Aufwand				10'000.00		
305	Arbeitgeberbeiträge	843'633.05		888'000.00		883'184.62	
	Netto Aufwand		843'633.05		888'000.00		883'184.62
3050	AG-Beiträge AHV, IV, EO, ALV, Verwaltungskosten	426'948.90		411'000.00		417'185.52	
	Netto Aufwand		426'948.90		411'000.00		417'185.52
3052	AG-Beiträge an Pensionskassen	321'370.85		334'000.00		327'105.85	
	Netto Aufwand		321'370.85		334'000.00		327'105.85
3053	AG-Beiträge an Unfallversicherungen	48'500.15		60'000.00		53'164.10	
	Netto Aufwand		48'500.15		60'000.00		53'164.10
3055	AG-Beiträge an Krankentaggeldversicherungen	46'813.15		83'000.00		85'729.15	
	Netto Aufwand		46'813.15		83'000.00		85'729.15
309	Übriger Personalaufwand	167'232.47		191'000.00		150'289.19	
	Netto Aufwand		167'232.47		191'000.00		150'289.19
3090	Aus- und Weiterbildung des Personals	85'980.99		99'000.00		75'729.69	
	Netto Aufwand		85'980.99		99'000.00		75'729.69
3091	Personalwerbung	4'062.10		16'000.00		6'832.05	
	Netto Aufwand		4'062.10		16'000.00		6'832.05
3099	Übriger Personalaufwand	77'189.38		76'000.00		67'727.45	
	Netto Aufwand		77'189.38		76'000.00		67'727.45
31	Sach- und übriger Betriebsaufwand	9'527'757.34		9'668'000.00		10'810'052.51	
	Netto Aufwand		9'527'757.34		9'668'000.00		10'810'052.51

Konto	Erfolgsrechnung Sachgruppengliederung ER	Rechnung 2025		Budget 2025		Rechnung 2024	
				Aufwand	Ertrag	Aufwand	Ertrag
310	Material- und Warenaufwand Netto Aufwand	4'631'995.27	4'631'995.27	4'599'000.00	4'599'000.00	5'355'427.58	5'355'427.58
3100	Büromaterial Netto Aufwand	46'513.72	46'513.72	46'000.00	46'000.00	37'297.20	37'297.20
3101	Betriebs-, Verbrauchsmaterial Netto Aufwand	4'163'607.68	4'163'607.68	4'132'000.00	4'132'000.00	4'931'589.74	4'931'589.74
3102	Drucksachen, Publikationen Netto Aufwand	56'628.55	56'628.55	59'000.00	59'000.00	55'833.80	55'833.80
3103	Fachliteratur, Zeitschriften Netto Aufwand	2'808.20	2'808.20	4'000.00	4'000.00	3'461.06	3'461.06
3104	Lehrmittel Netto Aufwand	184'490.42	184'490.42	191'000.00	191'000.00	177'961.92	177'961.92
3105	Lebensmittel Netto Aufwand	84'920.95	84'920.95	84'000.00	84'000.00	77'454.60	77'454.60
3106	Medizinisches Material Netto Aufwand	693.65	693.65	2'000.00	2'000.00	968.83	968.83
3109	Übriger Material- und Warenaufwand Netto Aufwand	92'332.10	92'332.10	81'000.00	81'000.00	70'860.43	70'860.43
311	Nicht aktivierbare Anlagen Netto Aufwand	323'480.03	323'480.03	292'000.00	292'000.00	334'775.02	334'775.02
3110	Büromöbel und Geräte Netto Aufwand	50'724.51	50'724.51	30'000.00	30'000.00	22'370.95	22'370.95
3111	Maschinen, Geräte und Fahrzeuge Netto Aufwand	224'788.63	224'788.63	181'000.00	181'000.00	226'499.12	226'499.12
3112	Kleider, Wäsche, Vorhänge Netto Aufwand	19'545.72	19'545.72	22'000.00	22'000.00	29'821.69	29'821.69
3113	Hardware Netto Aufwand	10'351.30	10'351.30	11'000.00	11'000.00	16'423.40	16'423.40
3118	Immaterielle Anlagen Netto Aufwand	9'203.07	9'203.07	36'000.00	36'000.00	32'694.81	32'694.81
3119	Übrige nicht aktivierbare Anlagen Netto Aufwand	8'866.80	8'866.80	12'000.00	12'000.00	6'965.05	6'965.05
312	Ver- und Entsorgung Liegenschaften Verwaltungsvermögen Netto Aufwand	477'148.65	477'148.65	424'000.00	424'000.00	474'327.40	474'327.40
3120	Ver- und Entsorgung Liegenschaften Verwaltungsvermögen Netto Aufwand	477'148.65	477'148.65	424'000.00	424'000.00	474'327.40	474'327.40
313	Dienstleistungen und Honorare Netto Aufwand	2'281'687.08	2'281'687.08	2'250'000.00	2'250'000.00	2'654'914.17	2'654'914.17
3130	Dienstleistungen Dritter Netto Aufwand	1'229'124.85	1'229'124.85	1'233'000.00	1'233'000.00	1'525'232.55	1'525'232.55
3131	Planung und Projektierungen Dritter Netto Aufwand	42'251.70	42'251.70	52'000.00	52'000.00	38'845.32	38'845.32

Konto	Erfolgsrechnung Sachgruppengliederung ER	Rechnung 2025		Budget 2025		Rechnung 2024	
				Aufwand	Ertrag	Aufwand	Ertrag
3132	Honorare externe Berater, Gutachter, Fachexperten etc. Netto Aufwand	465'834.40		503'000.00		594'262.00	
			465'834.40		503'000.00		594'262.00
3133	Informatik-Nutzungsaufwand Netto Aufwand	386'243.50		293'000.00		319'142.40	
			386'243.50		293'000.00		319'142.40
3134	Sachversicherungsprämien Netto Aufwand	99'854.48		93'000.00		98'851.80	
			99'854.48		93'000.00		98'851.80
3136	Honorare privatärztlicher Tätigkeit Netto Aufwand	23'779.50		24'000.00		27'612.15	
			23'779.50		24'000.00		27'612.15
3137	Steuern und Abgaben Netto Aufwand	10'168.60		12'000.00		10'245.90	
			10'168.60		12'000.00		10'245.90
3138	Kurse, Prüfungen und Beratungen Netto Aufwand	17'941.25		35'000.00		36'847.05	
			17'941.25		35'000.00		36'847.05
3139	Lehrlingsprüfungen Netto Aufwand	6'488.80		5'000.00		3'875.00	
			6'488.80		5'000.00		3'875.00
314	Baulicher Unterhalt und betrieblicher Unterhalt Netto Aufwand	1'249'661.21		1'425'000.00		915'931.18	
			1'249'661.21		1'425'000.00		915'931.18
3141	Unterhalt Strassen / Verkehrswege Netto Aufwand	144'210.55		151'000.00		128'669.60	
			144'210.55		151'000.00		128'669.60
3142	Unterhalt Wasserbau Netto Aufwand	26'814.30		17'000.00		20'178.00	
			26'814.30		17'000.00		20'178.00
3143	Unterhalt übrige Tiefbauten Netto Aufwand	143'371.54		215'000.00		164'375.67	
			143'371.54		215'000.00		164'375.67
3144	Unterhalt Hochbauten, Gebäude Netto Aufwand	801'876.07		895'000.00		406'801.26	
			801'876.07		895'000.00		406'801.26
3149	Unterhalt übrige Sachanlagen Netto Aufwand	133'388.75		147'000.00		195'906.65	
			133'388.75		147'000.00		195'906.65
315	Unterhalt Mobilien und immaterielle Anlagen Netto Aufwand	381'396.71		419'000.00		405'788.80	
			381'396.71		419'000.00		405'788.80
3150	Unterhalt Büromöbel und -geräte Netto Aufwand	9'481.61		4'000.00		8'236.52	
			9'481.61		4'000.00		8'236.52
3151	Unterhalt Apparate, Maschinen, Geräte, Fahrzeuge, Werkzeuge Netto Aufwand	228'409.70		226'000.00		223'171.98	
			228'409.70		226'000.00		223'171.98
3153	Informatik-Unterhalt (Hardware) Netto Aufwand	13'478.50		25'000.00		24'174.85	
			13'478.50		25'000.00		24'174.85
3158	Unterhalt immaterielle Anlagen Netto Aufwand	129'960.90		163'000.00		150'205.45	
			129'960.90		163'000.00		150'205.45
3159	Unterhalt übrige mobile Anlagen Netto Aufwand	66.00		1'000.00			
			66.00		1'000.00		
316	Mieten, Leasing, Pachten, Benützungsgebühren Netto Aufwand	27'841.50		43'000.00		165'988.25	
			27'841.50		43'000.00		165'988.25

Konto	Erfolgsrechnung Sachgruppengliederung ER	Rechnung 2025		Budget 2025		Rechnung 2024	
				Aufwand	Ertrag	Aufwand	Ertrag
3160	Miete und Pacht Liegenschaften	7'818.00		19'000.00		55'927.85	
	Netto Aufwand		7'818.00		19'000.00		55'927.85
3161	Mieten, Benützungskosten Anlagen	18'883.50		23'000.00		108'920.40	
	Netto Aufwand		18'883.50		23'000.00		108'920.40
3169	Übrige Mieten und Benützungskosten	1'140.00		1'000.00		1'140.00	
	Netto Aufwand		1'140.00		1'000.00		1'140.00
317	Spesenentschädigungen	82'481.80		90'000.00		87'297.02	
	Netto Aufwand		82'481.80		90'000.00		87'297.02
3170	Reisekosten und Spesen	19'083.65		22'000.00		19'542.25	
	Netto Aufwand		19'083.65		22'000.00		19'542.25
3171	Exkursionen, Schulreisen und Lager	63'398.15		68'000.00		67'754.77	
	Netto Aufwand		63'398.15		68'000.00		67'754.77
318	Wertberichtigungen auf Forderungen	60'025.75		120'000.00		361'334.26	
	Netto Aufwand		60'025.75		120'000.00		361'334.26
3180	Wertberichtigungen auf Forderungen	-104'515.00		3'000.00		221'230.00	
	Netto Aufwand				3'000.00		221'230.00
	Netto Ertrag	104'515.00					
3181	Tatsächliche Forderungsverluste	164'540.75		117'000.00		140'104.26	
	Netto Aufwand		164'540.75		117'000.00		140'104.26
319	Verschiedener Betriebsaufwand	12'039.34		6'000.00		54'268.83	
	Netto Aufwand		12'039.34		6'000.00		54'268.83
3190	Schadenersatzleistungen	-197.25				4'629.90	
	Netto Aufwand						4'629.90
	Netto Ertrag	197.25					
3199	Übriger Betriebsaufwand	12'236.59		6'000.00		49'638.93	
	Netto Aufwand		12'236.59		6'000.00		49'638.93
33	Abschreibungen Verwaltungsvermögen	1'821'688.42		1'620'000.00		1'650'504.56	
	Netto Aufwand		1'821'688.42		1'620'000.00		1'650'504.56
330	Sachanlagen VV	1'798'831.28		1'620'000.00		1'627'647.42	
	Netto Aufwand		1'798'831.28		1'620'000.00		1'627'647.42
3300	Planmässige Abschreibungen Sachanlagen	1'798'831.28		1'620'000.00		1'627'647.42	
	Netto Aufwand		1'798'831.28		1'620'000.00		1'627'647.42
332	Abschreibungen Immaterielle Anlagen	22'857.14				22'857.14	
	Netto Aufwand		22'857.14				22'857.14
3320	Planmässige Abschreibungen immaterielle Anlagen	22'857.14				22'857.14	
	Netto Aufwand		22'857.14				22'857.14
34	Finanzaufwand	215'161.46		306'000.00		113'981.24	
	Netto Aufwand		215'161.46		306'000.00		113'981.24
340	Zinsaufwand	53'536.56		134'000.00		96'426.04	
	Netto Aufwand		53'536.56		134'000.00		96'426.04

Konto	Erfolgsrechnung Sachgruppengliederung ER	Rechnung 2025		Budget 2025		Rechnung 2024	
				Aufwand	Ertrag	Aufwand	Ertrag
3400	Verzinsung laufende Verbindlichkeiten	392.50				258.50	
	Netto Aufwand		392.50				258.50
3401	Verzinsung kurzfristige Finanzverbindlichkeiten	49'561.77		70'000.00		28'481.37	
	Netto Aufwand		49'561.77		70'000.00		28'481.37
3409	Übrige Passivzinsen	3'582.29		64'000.00		67'686.17	
	Netto Aufwand		3'582.29		64'000.00		67'686.17
343	Liegenschaftenaufwand Finanzvermögen	156'153.80		166'000.00		9'329.00	
	Netto Aufwand		156'153.80		166'000.00		9'329.00
3430	Baulicher Unterhalt Liegenschaften FV	156'153.80		166'000.00		9'329.00	
	Netto Aufwand		156'153.80		166'000.00		9'329.00
349	Verschiedener Finanzaufwand	5'471.10		6'000.00		8'226.20	
	Netto Aufwand		5'471.10		6'000.00		8'226.20
3499	Übriger Finanzaufwand	5'471.10		6'000.00		8'226.20	
	Netto Aufwand		5'471.10		6'000.00		8'226.20
35	Einlagen in Fonds und Spezialfinanzierungen	504'416.86		575'000.00		571'260.93	
	Netto Aufwand		504'416.86		575'000.00		571'260.93
351	Einlagen in Fonds und Spezialfinanzierungen im Eigenkapital	504'416.86		575'000.00		571'260.93	
	Netto Aufwand		504'416.86		575'000.00		571'260.93
3510	Einlagen in Spezialfinanzierungen EK	504'416.86		575'000.00		571'260.93	
	Netto Aufwand		504'416.86		575'000.00		571'260.93
36	Transferaufwand	17'326'490.52		18'518'000.00		18'357'482.66	
	Netto Aufwand		17'326'490.52		18'518'000.00		18'357'482.66
360	Ertragsanteile an Dritte	990'000.00		900'000.00		1'827'815.23	
	Netto Aufwand		990'000.00		900'000.00		1'827'815.23
3602	Ertragsanteile an Gemeinden und Gemeindezweckverbände	990'000.00		900'000.00		1'827'815.23	
	Netto Aufwand		990'000.00		900'000.00		1'827'815.23
361	Entschädigungen an Gemeinwesen	6'648'713.69		6'732'000.00		6'059'465.68	
	Netto Aufwand		6'648'713.69		6'732'000.00		6'059'465.68
3611	Entschädigungen an Kantone und Konkordate	5'631'361.75		5'622'000.00		5'138'170.30	
	Netto Aufwand		5'631'361.75		5'622'000.00		5'138'170.30
3612	Entschädigungen an Gemeinden und Gemeindeverbände	1'017'351.94		1'110'000.00		921'295.38	
	Netto Aufwand		1'017'351.94		1'110'000.00		921'295.38
362	Finanz- und Lastenausgleich	864'836.00		864'000.00		867'179.00	
	Netto Aufwand		864'836.00		864'000.00		867'179.00
3621	Finanz- und Lastenausgleich an Kanton	864'836.00		864'000.00		867'179.00	
	Netto Aufwand		864'836.00		864'000.00		867'179.00
363	Beiträge an Gemeinwesen und Dritte	8'822'940.83		10'022'000.00		9'603'022.75	
	Netto Aufwand		8'822'940.83		10'022'000.00		9'603'022.75

Konto	Erfolgsrechnung Sachgruppengliederung ER	Rechnung 2025		Budget 2025		Rechnung 2024	
				Aufwand	Ertrag	Aufwand	Ertrag
3630	Beiträge an den Bund Netto Aufwand	268'900.00	268'900.00	253'000.00	253'000.00	340'090.00	340'090.00
3631	Beiträge an Kantone und Konkordate Netto Aufwand	1'565'659.50	1'565'659.50	1'685'000.00	1'685'000.00	1'580'024.90	1'580'024.90
3632	Beiträge an Gemeinden und Gemeindeverbände Netto Aufwand	1'151'257.43	1'151'257.43	1'152'000.00	1'152'000.00	1'328'093.57	1'328'093.57
3635	Beiträge an private Unternehmungen Netto Aufwand	79'504.25	79'504.25	77'000.00	77'000.00	68'602.76	68'602.76
3636	Beiträge an private Organisationen ohne Erwerbszweck Netto Aufwand	555'862.35	555'862.35	507'000.00	507'000.00	456'424.25	456'424.25
3637	Beiträge an private Haushalte Netto Aufwand	5'201'757.30	5'201'757.30	6'348'000.00	6'348'000.00	5'829'787.27	5'829'787.27
38	Ausserordentlicher Aufwand Netto Aufwand	333'016.29	333'016.29	250'000.00	250'000.00	671'010.71	671'010.71
389	Einlagen in das Eigenkapital Netto Aufwand	333'016.29	333'016.29	250'000.00	250'000.00	671'010.71	671'010.71
3893	Einlagen in Vorfinanzierungen des EK Netto Aufwand	333'016.29	333'016.29	250'000.00	250'000.00	269'870.59	269'870.59
3894	Zusätzliche Abschreibungen Netto Aufwand					401'140.12	401'140.12
39	Interne Verrechnungen Netto Aufwand	2'620'082.69	2'620'082.69	2'470'000.00	2'470'000.00	2'481'276.35	2'481'276.35
392	Pacht, Mieten, Benützungskosten Netto Aufwand	373'354.00	373'354.00	370'000.00	370'000.00	368'327.00	368'327.00
3920	Interne Verrechnung von Pacht, Mieten, Benützungskosten Netto Aufwand	373'354.00	373'354.00	370'000.00	370'000.00	368'327.00	368'327.00
393	Betriebs- und Verwaltungskosten Netto Aufwand	1'807'546.89	1'807'546.89	1'639'000.00	1'639'000.00	1'658'570.40	1'658'570.40
3930	Interne Verrechnung von Betriebs- und Verwaltungskosten Netto Aufwand	1'807'546.89	1'807'546.89	1'639'000.00	1'639'000.00	1'658'570.40	1'658'570.40
394	Kalk. Zinsen und Finanzaufwand Netto Aufwand	265'000.00	265'000.00	286'000.00	286'000.00	285'700.00	285'700.00
3940	Interne Verrechnung von kalk. Zinsen und Finanzaufwand Netto Aufwand	265'000.00	265'000.00	286'000.00	286'000.00	285'700.00	285'700.00
399	Übrige interne Verrechnungen Netto Aufwand	174'181.80	174'181.80	175'000.00	175'000.00	168'678.95	168'678.95
3990	Übrige interne Verrechnungen Netto Aufwand	174'181.80	174'181.80	175'000.00	175'000.00	168'678.95	168'678.95

Konto	Erfolgsrechnung Sachgruppengliederung ER	Rechnung 2025		Budget 2025		Rechnung 2024	
				Aufwand	Ertrag	Aufwand	Ertrag
4	Ertrag		37'834'861.79		37'740'000.00		40'182'740.45
	Netto Ertrag	37'834'861.79		37'740'000.00		40'182'740.45	
40	Fiskalertrag		12'182'766.75		11'920'000.00		11'514'025.25
	Netto Ertrag	12'182'766.75		11'920'000.00		11'514'025.25	
400	Direkte Steuern natürliche Personen		9'487'326.20		9'584'000.00		9'507'811.95
	Netto Ertrag	9'487'326.20		9'584'000.00		9'507'811.95	
4000	Einkommenssteuern natürliche Personen		8'230'902.30		8'410'000.00		8'277'409.40
	Netto Ertrag	8'230'902.30		8'410'000.00		8'277'409.40	
4001	Vermögenssteuern natürliche Personen		882'424.20		926'000.00		969'153.65
	Netto Ertrag	882'424.20		926'000.00		969'153.65	
4002	Quellensteuern natürliche Personen		373'999.70		248'000.00		261'248.90
	Netto Ertrag	373'999.70		248'000.00		261'248.90	
401	Direkte Steuern juristische Personen		681'918.85		730'000.00		350'195.65
	Netto Ertrag	681'918.85		730'000.00		350'195.65	
4010	Gewinnsteuern juristische Personen		667'937.15		724'000.00		344'628.70
	Netto Ertrag	667'937.15		724'000.00		344'628.70	
4011	Kapitalsteuern juristische Personen		13'981.70		6'000.00		5'566.95
	Netto Ertrag	13'981.70		6'000.00		5'566.95	
402	Übrige Direkte Steuern		1'988'601.70		1'582'000.00		1'632'478.20
	Netto Ertrag	1'988'601.70		1'582'000.00		1'632'478.20	
4021	Grundsteuern		887'959.75		880'000.00		876'994.15
	Netto Ertrag	887'959.75		880'000.00		876'994.15	
4022	Vermögensgewinnsteuern		1'054'973.35		630'000.00		697'198.80
	Netto Ertrag	1'054'973.35		630'000.00		697'198.80	
4024	Erbschafts- und Schenkungssteuern		21'818.25		50'000.00		31'862.95
	Netto Ertrag	21'818.25		50'000.00		31'862.95	
4029	Eingang abgeschriebene Steuern		23'850.35		22'000.00		26'422.30
	Netto Ertrag	23'850.35		22'000.00		26'422.30	
403	Besitz- und Aufwandsteuern		24'920.00		24'000.00		23'539.45
	Netto Ertrag	24'920.00		24'000.00		23'539.45	
4033	Hundesteuer		24'920.00		24'000.00		23'539.45
	Netto Ertrag	24'920.00		24'000.00		23'539.45	
42	Entgelte		12'387'038.26		12'046'000.00		13'885'461.41
	Netto Ertrag	12'387'038.26		12'046'000.00		13'885'461.41	
420	Ersatzabgaben		275'378.00		250'000.00		258'422.60
	Netto Ertrag	275'378.00		250'000.00		258'422.60	
4200	Ersatzabgaben		275'378.00		250'000.00		258'422.60
	Netto Ertrag	275'378.00		250'000.00		258'422.60	
421	Gebühren für Amtshandlungen		126'885.65		144'000.00		149'412.23
	Netto Ertrag	126'885.65		144'000.00		149'412.23	
4210	Gebühren für Amtshandlungen		126'885.65		144'000.00		149'412.23

Konto	Erfolgsrechnung Sachgruppengliederung ER	Rechnung 2025		Budget 2025		Rechnung 2024	
				Aufwand	Ertrag	Aufwand	Ertrag
	Netto Ertrag	126'885.65		144'000.00		149'412.23	
423	Schul- und Kursgelder		11'919.00		13'000.00		15'430.00
	Netto Ertrag	11'919.00		13'000.00		15'430.00	
4231	Kursgelder		11'919.00		13'000.00		15'430.00
	Netto Ertrag	11'919.00		13'000.00		15'430.00	
424	Benützungsgebühren und Dienstleistungen		7'900'398.11		7'349'000.00		8'188'811.25
	Netto Ertrag	7'900'398.11		7'349'000.00		8'188'811.25	
4240	Benützungsgebühren und Dienstleistungen		7'900'398.11		7'349'000.00		8'188'811.25
	Netto Ertrag	7'900'398.11		7'349'000.00		8'188'811.25	
425	Erlös aus Verkäufen		2'480'979.00		2'311'000.00		3'871'347.46
	Netto Ertrag	2'480'979.00		2'311'000.00		3'871'347.46	
4250	Verkäufe		2'480'979.00		2'311'000.00		3'871'347.46
	Netto Ertrag	2'480'979.00		2'311'000.00		3'871'347.46	
426	Rückerstattungen		1'581'929.79		1'929'000.00		1'402'037.87
	Netto Ertrag	1'581'929.79		1'929'000.00		1'402'037.87	
4260	Rückerstattungen und Kostenbeteiligungen Dritter		1'581'929.79		1'929'000.00		1'402'037.87
	Netto Ertrag	1'581'929.79		1'929'000.00		1'402'037.87	
429	Übrige Entgelte		9'548.71		50'000.00		
	Netto Ertrag	9'548.71		50'000.00			
4290	Übrige Entgelte		9'548.71		50'000.00		
	Netto Ertrag	9'548.71		50'000.00			
43	Verschiedene Erträge		47'307.50		36'000.00		87'457.50
	Netto Ertrag	47'307.50		36'000.00		87'457.50	
431	Aktivierung Eigenleistungen		30'307.50		36'000.00		87'457.50
	Netto Ertrag	30'307.50		36'000.00		87'457.50	
4310	Aktivierbare Eigenleistungen auf Sachanlagen		30'307.50		36'000.00		87'457.50
	Netto Ertrag	30'307.50		36'000.00		87'457.50	
439	Übriger Ertrag		17'000.00				
	Netto Ertrag	17'000.00					
4390	Übriger Ertrag		17'000.00				
	Netto Ertrag	17'000.00					
44	Finanzertrag		425'220.17		262'000.00		293'583.66
	Netto Ertrag	425'220.17		262'000.00		293'583.66	
440	Zinsertrag		64'762.54		105'000.00		126'391.31
	Netto Ertrag	64'762.54		105'000.00		126'391.31	
4400	Zinsen flüssige Mittel		0.75				137.09
	Netto Ertrag	0.75				137.09	
4401	Zinsen Forderungen und Kontokorrente		61'244.90		45'000.00		59'285.50
	Netto Ertrag	61'244.90		45'000.00		59'285.50	
4409	Übrige Zinsen von Finanzvermögen		3'516.89		60'000.00		66'968.72
	Netto Ertrag	3'516.89		60'000.00		66'968.72	
441	Realisierte Gewinne FV		122'542.00				10'128.00
	Netto Ertrag	122'542.00				10'128.00	

Konto	Erfolgsrechnung Sachgruppengliederung ER	Rechnung 2025		Budget 2025		Rechnung 2024	
				Aufwand	Ertrag	Aufwand	Ertrag
4411	Gewinn aus Verkäufen von Sachanlagen FV Netto Ertrag		122'542.00				10'128.00
		122'542.00				10'128.00	
442	Beteiligungsertrag FV Netto Ertrag		1'068.00		1'000.00		1'338.00
		1'068.00		1'000.00		1'338.00	
4420	Dividenden Netto Ertrag		1'068.00		1'000.00		1'338.00
		1'068.00		1'000.00		1'338.00	
443	Liegenschaftenertrag FV Netto Ertrag		141'102.80		135'000.00		135'816.15
		141'102.80		135'000.00		135'816.15	
4430	Pacht- und Mietzinse Liegenschaften FV Netto Ertrag		141'102.80		135'000.00		135'816.15
		141'102.80		135'000.00		135'816.15	
444	Wertberichtigungen Anlagen FV Netto Ertrag		57'750.23				720.00
		57'750.23				720.00	
4440	Marktwertanpassungen Wertschriften Netto Ertrag		450.00				720.00
		450.00				720.00	
4443	Marktwertanpassungen Liegenschaften Netto Ertrag		57'300.23				
		57'300.23					
447	Liegenschaftenertrag VV Netto Ertrag		20'380.20		21'000.00		18'950.20
		20'380.20		21'000.00		18'950.20	
4470	Pacht- und Mietzinse Liegenschaften VV Netto Ertrag		2'620.20		3'000.00		2'620.20
		2'620.20		3'000.00		2'620.20	
4471	Vergütung Dienstwohnungen VV Netto Ertrag		17'760.00		18'000.00		16'330.00
		17'760.00		18'000.00		16'330.00	
448	Erträge von gemieteten Liegenschaften Netto Ertrag		240.00				240.00
		240.00				240.00	
4480	Mietzinse von gemieteten Liegenschaften Netto Ertrag		240.00				240.00
		240.00				240.00	
449	Übriger Finanzertrag Netto Ertrag		17'374.40				
		17'374.40					
4499	Übriger Finanzertrag Netto Ertrag		17'374.40				
		17'374.40					
45	Entnahmen aus Fonds und Spezialfinanzierungen Netto Ertrag		117'496.21		85'000.00		72'987.94
		117'496.21		85'000.00		72'987.94	
450	Entnahmen aus Fonds und Spezialfinanzierungen im Fremdkapital Netto Ertrag		50'000.00				9'837.02
		50'000.00				9'837.02	
4502	Entnahmen aus Legaten und Stiftungen Netto Ertrag		50'000.00				9'837.02
		50'000.00				9'837.02	
451	Entnahmen aus Fonds und Spezialfinanzierungen im Eigenkapital		67'496.21		85'000.00		63'150.92

Konto	Erfolgsrechnung Sachgruppengliederung ER	Rechnung 2025		Budget 2025		Rechnung 2024	
				Aufwand	Ertrag	Aufwand	Ertrag
	Netto Ertrag	67'496.21		85'000.00		63'150.92	
4510	Entnahmen aus Spezialfinanzierungen des EK		67'496.21		85'000.00		63'150.92
	Netto Ertrag	67'496.21		85'000.00		63'150.92	
46	Transferertrag		9'956'268.09		10'811'000.00		11'752'006.39
	Netto Ertrag	9'956'268.09		10'811'000.00		11'752'006.39	
460	Ertragsanteile		1'208'043.55		1'110'000.00		2'033'332.88
	Netto Ertrag	1'208'043.55		1'110'000.00		2'033'332.88	
4600	Anteil an Bundeserträgen		43'861.75		35'000.00		36'809.45
	Netto Ertrag	43'861.75		35'000.00		36'809.45	
4602	Anteil an Gemeindeerträgen und Gemeindeverbände		1'164'181.80		1'075'000.00		1'996'523.43
	Netto Ertrag	1'164'181.80		1'075'000.00		1'996'523.43	
461	Entschädigungen von Gemeinwesen		7'576'571.64		8'605'000.00		8'680'184.01
	Netto Ertrag	7'576'571.64		8'605'000.00		8'680'184.01	
4611	Entschädigungen von Kantonen und Konkordaten		5'702'217.96		6'228'000.00		6'772'982.65
	Netto Ertrag	5'702'217.96		6'228'000.00		6'772'982.65	
4612	Entschädigungen von Gemeinden und Gemeindeverbänden		1'874'353.68		2'377'000.00		1'907'201.36
	Netto Ertrag	1'874'353.68		2'377'000.00		1'907'201.36	
462	Finanz- und Lastenausgleich		1'086'842.00		1'053'000.00		971'704.00
	Netto Ertrag	1'086'842.00		1'053'000.00		971'704.00	
4621	Finanz- und Lastenausgleich von Kantonen und Konkordaten		68'825.00		71'000.00		71'674.00
	Netto Ertrag	68'825.00		71'000.00		71'674.00	
4622	Finanz- und Lastenausgleich von Gemeinden und Gemeindeverbänden		1'018'017.00		982'000.00		900'030.00
	Netto Ertrag	1'018'017.00		982'000.00		900'030.00	
463	Beiträge von Gemeinwesen und Dritten		84'810.90		41'000.00		63'184.95
	Netto Ertrag	84'810.90		41'000.00		63'184.95	
4630	Beiträge vom Bund		44'771.30				27'588.00
	Netto Ertrag	44'771.30				27'588.00	
4631	Beiträge von Kantonen und Konkordaten		40'039.60		41'000.00		35'596.95
	Netto Ertrag	40'039.60		41'000.00		35'596.95	
469	Verschiedener Transferertrag				2'000.00		3'600.55
	Netto Ertrag			2'000.00		3'600.55	
4699	Rückverteilungen				2'000.00		3'600.55
	Netto Ertrag			2'000.00		3'600.55	
48	Ausserordentlicher Ertrag		98'682.12		110'000.00		95'941.95
	Netto Ertrag	98'682.12		110'000.00		95'941.95	
489	Entnahmen aus dem Eigenkapital		98'682.12		110'000.00		95'941.95
	Netto Ertrag	98'682.12		110'000.00		95'941.95	
4893	Entnahmen aus Vorfinanzierungen des EK		98'682.12		110'000.00		95'941.95

Konto	Erfolgsrechnung Sachgruppengliederung ER	Rechnung 2025		Budget 2025		Rechnung 2024	
				Aufwand	Ertrag	Aufwand	Ertrag
	Netto Ertrag	98'682.12		110'000.00		95'941.95	
49	Interne Verrechnungen		2'620'082.69		2'470'000.00		2'481'276.35
	Netto Ertrag	2'620'082.69		2'470'000.00		2'481'276.35	
492	Pacht, Mieten, Benützungskosten		373'354.00		370'000.00		368'327.00
	Netto Ertrag	373'354.00		370'000.00		368'327.00	
4920	Interne Verrechnung von Pacht, Mieten, Benützungskosten		373'354.00		370'000.00		368'327.00
	Netto Ertrag	373'354.00		370'000.00		368'327.00	
493	Betriebs- und Verwaltungskosten		1'807'546.89		1'639'000.00		1'658'570.40
	Netto Ertrag	1'807'546.89		1'639'000.00		1'658'570.40	
4930	Interne Verrechnung von Betriebs- und Verwaltungskosten		1'807'546.89		1'639'000.00		1'658'570.40
	Netto Ertrag	1'807'546.89		1'639'000.00		1'658'570.40	
494	Kalk. Zinsen und Finanzaufwand		265'000.00		286'000.00		285'700.00
	Netto Ertrag	265'000.00		286'000.00		285'700.00	
4940	Interne Verrechnung von kalk. Zinsen und Finanzaufwand		265'000.00		286'000.00		285'700.00
	Netto Ertrag	265'000.00		286'000.00		285'700.00	
499	Übrige interne Verrechnungen		174'181.80		175'000.00		168'678.95
	Netto Ertrag	174'181.80		175'000.00		168'678.95	
4990	Übrige interne Verrechnungen		174'181.80		175'000.00		168'678.95
	Netto Ertrag	174'181.80		175'000.00		168'678.95	

Konto	Erfolgsrechnung Sachgruppengliederung ER	Rechnung 2025		Budget 2025		Rechnung 2024	
				Aufwand	Ertrag	Aufwand	Ertrag
9	Abschlusskonten Netto Ertrag	99'809.76 1'118'766.71	1'218'576.47		850'000.00		995'968.12
90	Abschluss Erfolgsrechnung Netto Ertrag	99'809.76 1'118'766.71	1'218'576.47	850'000.00	850'000.00	995'968.12	995'968.12
900	Abschluss Allgemeiner Haushalt Netto Ertrag		893'811.20				
9001	Aufwandüberschuss Netto Ertrag		893'811.20				
901	Abschluss Fonds im EK, Ertragsüberschuss Netto Ertrag	99'809.76 224'955.51	324'765.27	850'000.00	850'000.00	995'968.12	995'968.12
9010	Abschluss Spezialfinanzierungen und Fonds im EK, Ertragsüberschuss Netto Aufwand	99'809.76	99'809.76				
9011	Abschluss Spezialfinanzierungen und Fonds im EK, Aufwandüberschuss Netto Ertrag		324'765.27	850'000.00	850'000.00	995'968.12	995'968.12
	Total	39'053'438.26	39'053'438.26	39'959'000.00	38'590'000.00	41'178'708.57	41'178'708.57
	Netto Aufwand		0.00		1'369'000.00		0.00
	Gesamttotal	39'053'438.26	39'053'438.26	39'959'000.00	39'959'000.00	41'178'708.57	41'178'708.57

Konto	Investitionsrechnung Funktionale Gliederung IR	Rechnung 2025		Budget 2025		Rechnung 2024	
		Ausgaben	Einnahmen	Ausgaben	Einnahmen	Ausgaben	Einnahmen
0	Allgemeine Verwaltung Netto Ausgaben	968'308.90	54'968.00	580'000.00		2'602'302.40	
			913'340.90		580'000.00		2'602'302.40
02	Allgemeine Dienste Netto Ausgaben	968'308.90	54'968.00	580'000.00		2'602'302.40	
			913'340.90		580'000.00		2'602'302.40
022	Gemeindeverwaltung Netto Ausgaben			60'000.00			
					60'000.00		
0220	Gemeindeverwaltung Netto Ausgaben			60'000.00			
0220.5090.19	ICT_Verwaltung; neues ERP			60'000.00			
029	Verwaltungsliegenschaften Netto Ausgaben	968'308.90	54'968.00	520'000.00		2'602'302.40	
			913'340.90		520'000.00		2'602'302.40
0290	Langenthalstrasse 4; Gemeindeverwaltung Netto Ausgaben	968'308.90	54'968.00	520'000.00		2'602'302.40	
0290.5040.9100	Umbau Dorfschulhaus für Gemeindeverwaltung (Urne 04.03.18 TCHF 5'400, GR 18.12.23 TCHF 120)	968'308.90	913'340.90		520'000.00	2'602'302.40	2'602'302.40
0290.5040.9101	Gestaltung Dorfplatz			520'000.00			
0290.6310.9100	Umbau Dorfschulhaus für Gemeindeverwaltung: Beiträge Kanton		54'968.00				
1	Öffentliche Ordnung und Sicherheit, Verteidigung Netto Ausgaben			175'000.00		155'014.45	
					175'000.00		155'014.45
14	Allgemeines Rechtswesen Netto Ausgaben			75'000.00			
					75'000.00		
140	Allgemeines Rechtswesen Netto Ausgaben			75'000.00			
					75'000.00		
1400	Allgemeines Rechtswesen Netto Ausgaben			75'000.00			
1400.5290.01	Amtliche Vermessung			75'000.00			
16	Verteidigung Netto Ausgaben			100'000.00		155'014.45	
					100'000.00		155'014.45
161	Militär Netto Ausgaben			100'000.00		155'014.45	
					100'000.00		155'014.45
1610	Militärische Verteidigung Netto Ausgaben			100'000.00		155'014.45	
1610.5030.01	Schützenhaus: Sanierung Werkleitungen (GV 12.12.22 TCHF 110)				100'000.00	155'014.45	155'014.45
1610.5030.19	Erweiterung Parkplatz zu Truppenunterkunft			100'000.00			
2	Bildung Netto Ausgaben	811'428.57		950'000.00		349'061.29	
			811'428.57		950'000.00		349'061.29
21	Obligatorische Schule Netto Ausgaben	811'428.57		950'000.00		349'061.29	
			811'428.57		950'000.00		349'061.29
217	Schulliegenschaften Netto Ausgaben	651'572.32		700'000.00		349'061.29	
			651'572.32		700'000.00		349'061.29
2170	Schulliegenschaften Netto Ausgaben	559'835.67		700'000.00		285'848.04	
2170.5040.02	Schulhaus Süd; Singzimmer, Garderoben, Schliesssystem (GL 08.05.2023; TCHF 62)	19'455.55	559'835.67	700'000.00	700'000.00	14'332.15	285'848.04

Konto	Investitionsrechnung Funktionale Gliederung IR	Rechnung 2025		Budget 2025		Rechnung 2024	
		Ausgaben	Einnahmen	Ausgaben	Einnahmen	Ausgaben	Einnahmen
2170.5040.03	Werterhalt Schulhaus Sonnhalde Nord			100'000.00			
2170.5040.20	SH Süd; Umnutzung UG für Tagesschule (GV 21.06.21 TCHF 550; GV 11.12.23 TCHF 150 = TCHF 700)					9'840.35	
2170.5040.42	MZH; Anschluss Haus der Musik (GR 28.08.2023; TCHF 60)	18'916.02				48'206.82	
2170.5040.52	Gebäudesanierung Lehrertrakt Nord mit Umgestaltung der Schulleitungsräume und der Erstellung zeitgemässer Lehrerarbeitsplätze (GR 11.11.24; TCHF 480)	467'730.85		500'000.00			
2170.5040.53	Provisorium 5. Kindergarten (GV 24.10.2022; TCHF 337)					8'170.15	
2170.5040.60	Aula, Schwimmhalle; Gebäudeerhalt (GR 30.10.23; TCHF 260)	53'733.25				205'298.57	
2170.5040.61	Aula, Schwimmhalle; Werterhalt (Sanitär, Fassade, Fenster, Wärmeverteilung)			100'000.00			
2175	Campus Schulen, Sonnhalde	91'736.65				63'213.25	
	Netto Ausgaben		91'736.65				63'213.25
2175.5010.11	Erschliessungsstrasse ab MZH bis Haus der Musik (GR 28.08.2023; TCHF 154)	91'736.65				36'316.30	
2175.5040.9110	Campus Sonnhalde; Aussensportanlage und Pausenplatz (GV 22.06.2020; TCHF 1'080)					26'896.95	
219	Obligatorische Schule	159'856.25		250'000.00			
	Netto Ausgaben		159'856.25		250'000.00		
2190	Gesamtschule, Schulleitung und Schulverwaltung	159'856.25		250'000.00			
	Netto Ausgaben		159'856.25		250'000.00		
2190.5060.18	Ersatz IT-Infrastruktur Schule (GR 06.05.2024; TCHF 195)	159'856.25		250'000.00			
6	Verkehr und Nachrichtenübermittlung	462'070.10		1'963'000.00		810'527.03	
	Netto Ausgaben		462'070.10		1'963'000.00		810'527.03
61	Strassenverkehr	462'070.10		1'963'000.00		810'527.03	
	Netto Ausgaben		462'070.10		1'963'000.00		810'527.03
615	Gemeindestrassen	462'070.10		1'963'000.00		810'527.03	
	Netto Ausgaben		462'070.10		1'963'000.00		810'527.03
6150	Gemeindestrassen	462'070.10		1'963'000.00		810'527.03	
	Netto Ausgaben		462'070.10		1'963'000.00		810'527.03
6150.5010.1442	Bläuenrainstrasse; Erneuerung und Ergänzung (Urne 28.11.21 TCHF 645)	173'367.40		265'000.00		347'219.40	
6150.5010.1502	Sanierung Knoten/Kreuzung Brunnenstrasse Sonnenweg (GR 10.02.25; TCHF 360)	5'221.15		380'000.00			
6150.5010.1503	Brunnenstrasse; Teilstück Käserstrasse bis Sonnenweg (GL 30.09.25; TCHF 7.5)	7'649.20					
6150.5010.4162	Langenthal-/Industriestrasse; Kreiselneubau und Strassenanpassung (GR 24.08.20 TCHF 83; GV 21.06.21 TCHF 37; GR 17.04.23 TCHF 45 = TCHF 165)	12'622.35		800'000.00		17'140.75	
6150.5010.4560	Mühlestägli: Verlegung Fussweg von Ost- auf Westseite der Grünzone (GR 11.11.2024; TCHF 187)	4'896.20		200'000.00			
6150.5010.5255	Schmidtenweg/Jurastrasse; Fussweg, Planungskredit (GR 07.11.16 TCHF 30)	6'775.00				5'405.00	

Konto	Investitionsrechnung Funktionale Gliederung IR	Rechnung 2025		Budget 2025		Rechnung 2024	
		Ausgaben	Einnahmen	Ausgaben	Einnahmen	Ausgaben	Einnahmen
6150.5010.5256	Jura-/Friedhofstr; Fuss- und Radweg (GV 24.10.22 TCHF 375.2)			300'000.00			
6150.5010.7599	Parkplatz Wynaustrasse und Querung Sagibach (GV 13.12.2021, TCHF 725 / GR 11.11.24; TCHF 85 = total TCHF 810)	232'115.35				315'181.80	
6150.5010.8000	Mumenthalstr; Vorprojekt Sanierung (AP5) (GR 27.11.23; TCHF 75)					41'119.65	
6150.5010.9003	Tempo 30-Zonen; Muniberg (GR 03.08.20 TCHF 55; GR 20.12.21 TCHF 42; total CHF 97)					16'087.45	
6150.5011.1440	Bläuenrainstrasse; Beleuchtung (Urne 28.11.21 TCHF 235)	19'423.45				68'047.60	
6150.5011.5256	Jura-/Friedhofstr; Beleuchtung Fuss- und Radweg (GV 24.10.22 TCHF 17.8)			18'000.00			
6150.5011.9115	öffentliche Beleuchtung, Gesamtsanierung, Einsetzung LED (GR 28.03.2022; TCHF 95)					325.38	
7	Umweltschutz und Raumordnung	886'396.51	177'333.75	2'177'000.00		784'947.65	
	Netto Ausgaben		709'062.76		2'177'000.00		784'947.65
71	Wasserversorgung	200'545.35	27'752.05	845'000.00		460'455.20	
	Netto Ausgaben		172'793.30		845'000.00		460'455.20
710	Wasserversorgung	200'545.35	27'752.05	845'000.00		460'455.20	
	Netto Ausgaben		172'793.30		845'000.00		460'455.20
7101	Wasserversorgung	200'545.35	27'752.05	845'000.00		460'455.20	
	Netto Ausgaben		172'793.30		845'000.00		460'455.20
7101.5031.1451	Bläuenrain; Ersatz Wasserleitung GG100 (Urne 28.11.21 TCHF 1'141)	112'109.10		341'000.00		460'455.20	
7101.5031.1503	Brunnenstrasse: Teilstück Käserenstrasse bis Sonnenweg (GL 30.09.25; TCHF 10)	2'956.00		300'000.00			
7101.5031.3322	Langenthal-/Industriestrasse - Kreisel; Leitungsanpassung			60'000.00			
7101.5031.5256	Friedhofstr./Eyhalde; Ersatz Wasserleitung (GV 24.10.22 TCHF 43.6)			44'000.00			
7101.5031.7510	Ersatz Wasserleitung Wynaustrasse Holzmatte (GR 10.02.25; TCHF 160)	84'216.75					
7101.5290.01	Projekt Smartmeter			100'000.00			
7101.5290.9020	Detailerschliessungen; Bereinigung Eigentumsverhältnisse, Planauflageverf. (GR 17.12.12, CHF 40'000.00)	1'263.50					
7101.6340.1440	Beiträge GVB Bläuenrainstrasse		24'976.85				
7101.6340.7510	Beiträge GVB Wynaustrasse Holzmatte		2'775.20				
72	Abwasserentsorgung	243'054.95		912'000.00		194'891.40	
	Netto Ausgaben		243'054.95		912'000.00		194'891.40
720	Abwasserentsorgung	243'054.95		912'000.00		194'891.40	
	Netto Ausgaben		243'054.95		912'000.00		194'891.40
7201	Abwasserentsorgung	243'054.95		912'000.00		194'891.40	
	Netto Ausgaben		243'054.95		912'000.00		194'891.40
7201.5032.1440	Bläuenrainstrasse; Sanierung Abwasser im Zusammenhang Gesamtsan. (Urne 28.11.21 TCHF 510)	77'406.50		150'000.00		155'401.90	
7201.5032.3118	Hard-/Wiesenstrasse; Neubau Abwasserleitung (GEP M10) (GR 17.10.18, TCHF 321)			337'000.00		3'910.00	

Konto	Investitionsrechnung Funktionale Gliederung IR	Rechnung 2025		Budget 2025		Rechnung 2024	
		Ausgaben	Einnahmen	Ausgaben	Einnahmen	Ausgaben	Einnahmen
7201.5032.9011	Erneuerung bestehende Abwasseranlagen; Rahmenkredit, Sanierung Schächte und Leitungen (Schadenstufe 1) (GV 22.06.20; TCHF 1'300)	164'384.95		300'000.00		35'579.50	
7201.5032.9998	ZZ Kanalfernsehaufnahmen			85'000.00			
7201.5290.9020	Detailerschliessung, Bereinigung Eigentumsverhältnisse, Planauflageverfahren (GR 17.12.12, CHF 40'000.00)	1'263.50					
7201.5292.02	Versickerungskataster (GEP M36)			40'000.00			
73	Abfall	126'007.05		50'000.00		28'258.60	
	Netto Ausgaben		126'007.05		50'000.00		28'258.60
730	Abfall	126'007.05		50'000.00		28'258.60	
	Netto Ausgaben		126'007.05		50'000.00		28'258.60
7301	Abfallensorgung	126'007.05		50'000.00		28'258.60	
	Netto Ausgaben		126'007.05		50'000.00		28'258.60
7301.5033.10	Bringsammelstelle Mumenthal; sanieren/erneuern			50'000.00			
7301.5033.7599	Abfallsammelstelle Werkhof; (GR 18.10.21, TCHF 222)	126'007.05				28'258.60	
75	Arten- und Landschaftsschutz	250'174.65	149'581.70	20'000.00		99'324.65	
	Netto Ausgaben		100'592.95		20'000.00		99'324.65
750	Arten- und Landschaftsschutz	250'174.65	149'581.70	20'000.00		99'324.65	
	Netto Ausgaben		100'592.95		20'000.00		99'324.65
7500	Arten- und Landschaftsschutz	250'174.65	149'581.70	20'000.00		99'324.65	
	Netto Ausgaben		100'592.95		20'000.00		99'324.65
7500.5020.01	Rysenbach Renaturierung			20'000.00			
7500.5020.7599	Sagibach Renaturierung (GV 13.12.21 TCHF 326)	250'174.65				88'462.15	
7500.5030.10	Sagibach; Projekt Renaturierung mit Umgebungsplanung (GR 04.01.21, TCHF 47)					10'862.50	
7500.6310.01	Sagibach: Beiträge Kanton Renaturierung		149'581.70				
77	Übriger Umweltschutz	66'614.51		150'000.00		2'017.80	
	Netto Ausgaben		66'614.51		150'000.00		2'017.80
771	Friedhof und Bestattung	66'614.51		150'000.00		2'017.80	
	Netto Ausgaben		66'614.51		150'000.00		2'017.80
7710	Friedhof und Bestattung allgemein	66'614.51		150'000.00		2'017.80	
	Netto Ausgaben		66'614.51		150'000.00		2'017.80
7710.5000.06	Friedhofgestaltung Etappe 3 (GR 09.12.24; TCHF 100 und GR 07.04.2025; TCHF 245 = total TCHF 345)	66'614.51		100'000.00		2'017.80	
7710.5040.01	Werterhalt Aufbahrungshalle			50'000.00			
79	Raumordnung			200'000.00			
	Netto Ausgaben				200'000.00		
790	Raumordnung			200'000.00			
	Netto Ausgaben				200'000.00		
7900	Raumordnung allgemein			200'000.00			
	Netto Ausgaben				200'000.00		
7900.5290.16	Revision Ortsplanung, Baureglement, Zonenplan (GV 26.06.06, CHF 175'000.00)			200'000.00			
8	Volkswirtschaft	807'816.79		1'095'000.00		1'012'229.95	
	Netto Ausgaben		807'816.79		1'095'000.00		1'012'229.95

Konto	Investitionsrechnung Funktionale Gliederung IR	Rechnung 2025		Budget 2025		Rechnung 2024	
		Ausgaben	Einnahmen	Ausgaben	Einnahmen	Ausgaben	Einnahmen
87	Brennstoffe und Energie Netto Ausgaben	415'947.90		595'000.00		661'686.10	
			415'947.90		595'000.00		661'686.10
871	Elektrizität Netto Ausgaben	415'947.90		595'000.00		661'686.10	
			415'947.90		595'000.00		661'686.10
8711	Elektrizitätsversorgung Aarwangen Netto Ausgaben	415'947.90		595'000.00		661'686.10	
			415'947.90		595'000.00		661'686.10
8711.5034.1441	Bläuenrainstrasse; Erneuern elektr. Erschliessung (Urne 28.11.21; TCHF 739)	137'602.20		220'000.00		505'457.70	
8711.5034.1502	Brunnenstrasse; Teilstück Käserenstrasse bis Sonnenweg (GL 30.09.25; TCHF 7.5)	2'239.50					
8711.5034.3321	Industriestrasse Kreisel; Leitungsanpassungen			50'000.00			
8711.5034.4150	Langenthalstrasse, Leitungsumlegung MS und NS (GL 02.12.25; TCHF 15)	390.45					
8711.5034.6240	Elelektrische Erschliessung Schlossblick (GR 07.04.2025; TCHF 180)	150'245.60					
8711.5034.9600	Ersatz 16kV-Leitung TS Bläuenrainstr / TS Schulhaus (GR 30.10.23; TCHF 110)	25'924.50				41'540.20	
8711.5060.9300	Smartmeter Messsystem (GL 09.04.24, TCHF 65)	12'705.70		325'000.00		402.50	
8711.5200.01	Systemmigration Energieverrechnung (GR 07.04.25; TCHF 275)	86'839.95					
8711.5290.9200	Mess- und Energiemanagement (GR 06.05.24; TCHF 93 und GR 09.12.24; TCHF 27.5 = Total TCHF 120.5)					114'285.70	
89	Sonstige gewerbliche Betriebe Netto Ausgaben	391'868.89		500'000.00		350'543.85	
			391'868.89		500'000.00		350'543.85
890	Sonstige gewerbliche Betriebe Netto Ausgaben	391'868.89		500'000.00		350'543.85	
			391'868.89		500'000.00		350'543.85
8900	Kieswerk Risi Netto Ausgaben	391'868.89		500'000.00		350'543.85	
			391'868.89		500'000.00		350'543.85
8900.5040.01	Werterhalt Garage			50'000.00			
8900.5060.02	Fahrzeug- und Bandwaage			300'000.00			
8900.5060.72	Ersatz Radlader Liebherr L566 (GR 08.05.23, CHF 350'000)					308'397.45	
8900.5060.77	Aufgabestation II 1970/ Kipprost (GR 09.09.24, TCHF 165)	105'831.50				42'146.40	
8900.5060.78	Ersatz Transportband ab Dosieranlage bis Zwischenlager (GR 10.02.25; TTCHF 240)	245'296.85					
8900.5200.01	Ersatz Werksoftware			150'000.00			
8900.5290.01	Erweiterungsplanung Kieswerk Risi (GR 10.02.25; TCHF 150)	40'740.54					
9	Finanzen und Steuern Netto Ausgaben	232'301.75	3'936'020.87	200'000.00			5'714'082.77
	Netto Einnahmen	3'703'719.12			200'000.00	5'714'082.77	
96	Vermögens- und Schuldenverwaltung Netto Ausgaben			200'000.00			
					200'000.00		
963	Liegenschaften des Finanzvermögens Netto Ausgaben			200'000.00			
					200'000.00		
9630	Liegenschaften des Finanzvermögens Netto Ausgaben			200'000.00			
					200'000.00		

Konto	Investitionsrechnung Funktionale Gliederung IR	Rechnung 2025		Budget 2025		Rechnung 2024	
		Ausgaben	Einnahmen	Ausgaben	Einnahmen	Ausgaben	Einnahmen
9630.5040.02	Werterhalt Kita Beerihuus > Konto geschlossen, siehe Bemerkungen unter dem Register Erweitert			200'000.00			
99	Nicht aufgeteilte Posten Netto Einnahmen	232'301.75 3'703'719.12	3'936'020.87			5'714'082.77	5'714'082.77
999	Abschluss Netto Einnahmen	232'301.75 3'703'719.12	3'936'020.87			5'714'082.77	5'714'082.77
9990	Abschluss Netto Einnahmen	232'301.75 3'703'719.12	3'936'020.87			5'714'082.77	5'714'082.77
9990.5900.00	Passivierte Einnahmen	232'301.75					
9990.6900.00	Aktiviert Ausgaben		3'936'020.87				5'714'082.77
	Total Netto Ausgaben	4'168'322.62	4'168'322.62	7'140'000.00		5'714'082.77	5'714'082.77
	Gesamttotal	4'168'322.62	4'168'322.62	7'140'000.00	7'140'000.00	5'714'082.77	5'714'082.77

Konto	Investitionsrechnung Sachgruppengliederung IR	Rechnung 2025		Budget 2025		Rechnung 2024	
		Ausgaben	Einnahmen	Ausgaben	Einnahmen	Ausgaben	Einnahmen
5	Investitionsausgaben Netto Ausgaben	4'168'322.62		7'140'000.00		5'714'082.77	
			4'168'322.62		7'140'000.00		5'714'082.77
50	Sachanlagen Netto Ausgaben	3'805'913.38		6'575'000.00		5'599'797.07	
			3'805'913.38		6'575'000.00		5'599'797.07
500	Grundstücke Netto Ausgaben	66'614.51		100'000.00		2'017.80	
			66'614.51		100'000.00		2'017.80
5000	Grundstücke Netto Ausgaben	66'614.51		100'000.00		2'017.80	
			66'614.51		100'000.00		2'017.80
501	Strassen / Verkehrswege Netto Ausgaben	553'806.75		1'963'000.00		846'843.33	
			553'806.75		1'963'000.00		846'843.33
5010	Strassen / Verkehrswege Netto Ausgaben	534'383.30		1'945'000.00		778'470.35	
			534'383.30		1'945'000.00		778'470.35
5011	Strassenbeleuchtung Netto Ausgaben	19'423.45		18'000.00		68'372.98	
			19'423.45		18'000.00		68'372.98
502	Wasserbau Netto Ausgaben	250'174.65		20'000.00		88'462.15	
			250'174.65		20'000.00		88'462.15
5020	Wasserbau Netto Ausgaben	250'174.65		20'000.00		88'462.15	
			250'174.65		20'000.00		88'462.15
503	Übriger Tiefbau Netto Ausgaben	883'482.60		2'037'000.00		1'396'480.05	
			883'482.60		2'037'000.00		1'396'480.05
5030	Übrige Tiefbauten allgemein Netto Ausgaben			100'000.00		165'876.95	
					100'000.00		165'876.95
5031	Tiefbauten Wasserversorgung Netto Ausgaben	199'281.85		745'000.00		460'455.20	
			199'281.85		745'000.00		460'455.20
5032	Tiefbauten Abwasserbeseitigung Netto Ausgaben	241'791.45		872'000.00		194'891.40	
			241'791.45		872'000.00		194'891.40
5033	Tiefbauten Abfall Netto Ausgaben	126'007.05		50'000.00		28'258.60	
			126'007.05		50'000.00		28'258.60
5034	Tiefbauten Elektrizität Netto Ausgaben	316'402.25		270'000.00		546'997.90	
			316'402.25		270'000.00		546'997.90
504	Hochbauten Netto Ausgaben	1'528'144.57		1'520'000.00		2'915'047.39	
			1'528'144.57		1'520'000.00		2'915'047.39
5040	Hochbauten Netto Ausgaben	1'528'144.57		1'520'000.00		2'915'047.39	
			1'528'144.57		1'520'000.00		2'915'047.39
506	Mobilien Netto Ausgaben	523'690.30		875'000.00		350'946.35	
			523'690.30		875'000.00		350'946.35
5060	Mobilien Netto Ausgaben	523'690.30		875'000.00		350'946.35	
			523'690.30		875'000.00		350'946.35
509	Übrige Sachanlagen Netto Ausgaben			60'000.00			
					60'000.00		
5090	Übrige Sachanlagen Netto Ausgaben			60'000.00			
					60'000.00		
52	Immaterielle Anlagen Netto Ausgaben	130'107.49		565'000.00		114'285.70	
			130'107.49		565'000.00		114'285.70
520	Software Netto Ausgaben	86'839.95		150'000.00			
			86'839.95		150'000.00		

Konto	Investitionsrechnung Sachgruppengliederung IR	Rechnung 2025		Budget 2025		Rechnung 2024	
		Ausgaben	Einnahmen	Ausgaben	Einnahmen	Ausgaben	Einnahmen
5200	Software Netto Ausgaben	86'839.95		150'000.00			
			86'839.95		150'000.00		
529	Übrige immaterielle Anlagen Netto Ausgaben	43'267.54		415'000.00		114'285.70	
			43'267.54		415'000.00		114'285.70
5290	Übrige immaterielle Anlagen Netto Ausgaben	43'267.54		375'000.00		114'285.70	
			43'267.54		375'000.00		114'285.70
5292	Abwasserentsorgung Netto Ausgaben			40'000.00			
					40'000.00		
59	Übertrag an Bilanz Netto Ausgaben	232'301.75					
			232'301.75				
590	Passivierungen Netto Ausgaben	232'301.75					
			232'301.75				
5900	Passivierte Einnahmen Netto Ausgaben	232'301.75					
			232'301.75				
6	Investitionseinnahmen Netto Einnahmen		4'168'322.62				5'714'082.77
		4'168'322.62				5'714'082.77	
63	Investitionsbeiträge für eigene Rechnung Netto Einnahmen		232'301.75				
		232'301.75					
631	Kantone und Konkordate Netto Einnahmen		204'549.70				
		204'549.70					
6310	Investitionsbeiträge von Kantonen und Konkordaten Netto Einnahmen		204'549.70				
		204'549.70					
634	Öffentliche Unternehmungen Netto Einnahmen		27'752.05				
		27'752.05					
6340	Investitionsbeiträge von öffentlichen Unternehmungen Netto Einnahmen		27'752.05				
		27'752.05					
69	Übertrag an Bilanz Netto Einnahmen		3'936'020.87				5'714'082.77
		3'936'020.87				5'714'082.77	
690	Aktivierungen Netto Einnahmen		3'936'020.87				5'714'082.77
		3'936'020.87				5'714'082.77	
6900	Aktivierte Ausgaben Netto Einnahmen		3'936'020.87				5'714'082.77
		3'936'020.87				5'714'082.77	
	Total	4'168'322.62	4'168'322.62	7'140'000.00		5'714'082.77	5'714'082.77
	Netto Ausgaben				7'140'000.00		
	Gesamttotal	4'168'322.62	4'168'322.62	7'140'000.00	7'140'000.00	5'714'082.77	5'714'082.77